



Von 0 auf 62 – ComStage-ETFs lancieren Schweizer Markteintritt

Ein Experteninterview mit Philipp Lang, Head of Public Distribution Switzerland, Commerzbank AG

Mit der ETF-Marke ComStage wagt die Commerzbank in grossem Stile den Markteintritt in die Schweizer ETF-Landschaft. Mit 62 neu lancierten ETFs im vierten Quartal 2009 setzt sich der Neuling direkt an die Spitze der Anbieter mit der grössten Produktpalette in der Schweiz. Neben drei verschiedenen Anlageklassen die über ComStage-ETFs abgedeckt sind, brachte die Commerzbank auch erstmals einen Daily Leverage ETF auf den DJ EURO STOXX 50 in den hiesigen Markt.

> 4



ETF-Neuheit von UBS Index Solutions

Mit dem UBS-IS SXI Real Estate Funds ETF erschliesst UBS eine neue Anlageklasse und ermöglicht es Investoren seit November 2009 erstmals, über einen ETF auf den SXI Real Estate Funds Index in alle an der SIX Swiss Exchange kotierten Immobilienfonds zu investieren.

> 8



ETF-Rekordjahr an der SIX Swiss Exchange

Mit beeindruckenden Zahlen hat das ETF-Segment der SIX Swiss Exchange das Jahr abgeschlossen. Sowohl der Handelsumsatz, als auch die Transaktionszahlen und die Anzahl der kotierten ETFs entwickelten sich im Jahr 2009 hervorragend.

> 8

> Expertenmeinung	2
> ETF News	6
> Veranstaltungen	12
> Marktdaten	14
> Produktübersicht	17
> Produktanbieter & Market Maker	26
> Anhang	30



Sektoreninvestments mit Exchange Traded Funds – von Roger Bootz, Head of Lyxor ETFs Schweiz

Als erster Anbieter in der Schweiz lancierte Lyxor Asset Management ETFs, die einen einfachen Zugang zu Sektoren bieten. Insbesondere die taktische Vermögensanlage erhält mit diesen neuen Produkten weitere interessante Portfolio- bausteine die einfach und flexibel eingesetzt werden können. Roger Bootz erläutert auf Seite 2 Hintergründe und Einsatzmöglichkeiten besagter ETF-Instrumente.

> 2

Gezielte Sektoranlagen mittels Exchange Traded Funds

Seit Beginn des Jahres 2009 werden Anlagen in paneuropäischen Sektoren mittels Exchange Traded Funds immer populärer. In Europa bieten über 100 ETFs von sechs verschiedenen Anbietern Möglichkeiten, sich im Dow Jones STOXX 600 Supersector-Indizes zu engagieren. Im Oktober 2009 kotierte Lyxor die ersten fünf Sektor-ETFs an der SIX Swiss Exchange.

Aktien-ETFs 2009 (seit Jahresbeginn)

Wachstum der Aktien-ETFs

Im Jahr 2009 verzeichnete der europäische ETF-Markt signifikante Wachstumsraten. Von Januar bis November 2009 stiegen die in Aktien-ETFs angelegten Mittel um 48% an, von EUR 68,69 Milliarden auf EUR 101,76 Milliarden.

Wachstum der paneuropäischen Sektor-ETF (Grundlage DJ STOXX 600 Supersector-Indizes)

Ende November 2009 boten sechs ETF-Anbieter in Europa 114 paneuropäische Sektorindex-basierte ETFs an. Die verwalteten Vermögen (AuM) beliefen sich auf EUR 6,4 Milliarden; dies entspricht einem Anteil von 6,3% des gesamten europäischen Aktien-ETF-Markts. Im laufenden Jahr wuchsen die in Sektor-ETF angelegten Mittel (AuM) um 86% und somit deutlich schneller als der Durchschnitt der europäischen Aktien-ETF-Branche (Quelle: Morningstar).

Im November 2009 stieg das durchschnittliche Handelsvolumen pro Tag in paneuropäischen Sektor-ETFs auf EUR 59,9 Millionen an (Dezember 2008: EUR 31,1 Millionen) und wuchs damit in weniger als einem Jahr um 92,8% (Quelle: Bloomberg, Lyxor).

Einsatzmöglichkeiten für Sektor-ETFs

Immer mehr institutionelle Anleger bedienen sich der Sektor-ETFs zur taktischen Asset-Allocation, d.h. zur Über- oder Untergewichtung eines spezifischen Sektors innerhalb eines bestehenden Portfolios. Die geringen jährlichen Verwaltungsgebühren ermöglichen einen Einsatz als Core-Positionen (z.B. in einem aktiv verwalteten Fonds mit Schwerpunkt in spezifischen Sektoren) oder als leicht zu handhabendes, kostengünstiges Instrument zum Management von Mittelzu- oder -abflüssen innerhalb eines bestehenden Fonds. Da ETFs liquide sind, können Anleger effizient Positionen eingehen oder abtosseln. ETFs sind somit eine Alternative zu herkömmlichen börsengehandelten Derivaten wie Futures und Optionen.



Roger Bootz

Verantwortlicher für Lyxor ETFs in der Schweiz, Société Générale/Lyxor Asset Management

Roger Bootz ist innerhalb der Société Générale Group für den Vertrieb und das Marketing von Lyxor ETFs in der Schweiz verantwortlich. Er trat im Februar 2006 in das Unternehmen ein und übernahm die Geschäftsförderung der Exchange Traded Funds unter der Leitung von Lyxor Asset Management in der Schweiz. Inzwischen gehört Lyxor Asset Management zu den grössten ETF-Anbietern in Europa, mit umfangreicher Erfahrung in verschiedensten Sparten wie passivem Asset Management und Index-Tracking, Basket-Handel und dem Marketing von börsenkotierten Produkten an private und institutionelle Anleger.

Vor seinem Eintritt in die Société Générale war Roger Bootz als Regionalleiter Business Development und Sales für STOXX Ltd tätig, ein Joint Venture zwischen der Deutsche Börse AG und SIX Swiss Exchange. Roger Bootz schloss an der Zürcher Hochschule für Angewandte Wissenschaften, Department of Economics & Management mit einem Diplom in Banking and Finance ab.

DJ STOXX 600 Supersector-Indizes

Die Dow Jones STOXX 600 Supersector-Indizes werden häufig als Benchmarks für paneuropäische Sektor-ETFs genutzt. Sie dienen der Abdeckung der grössten europäischen Aktien in den 19 Supersektoren gemäss Definition der Industry Classification Benchmark (ICB). Die ICB ist eine allgemein anerkannte Norm für die Klassifikation von Titeln. Wie Abbildung 1 zeigt, handelt es sich um eine vierstufige Struktur. Das System allokiert die Unternehmen an denjenigen Subsektor, der definitionsgemäss der Geschäftstätigkeit des Unternehmens am ehesten entspricht. Die Allokation erfolgt anhand der Ertragsquelle des Unternehmens bzw. der Quelle für den Grossteil seiner Erträge (Quelle: www.icbenchmark.com).




Abbildung 1: ICB-Struktur

Quelle: www.icbenchmark.com

Die 19 Supersector-Indizes sind aus dem breiten Dow Jones STOXX 600 Index abgeleitet. Letzterer repräsentiert die 600 grössten europäischen Aktien nach Marktkapitalisierung in Streubesitz (Free Float). Der Index deckt Unternehmen aus 18 westeuropäischen Ländern ab, zu denen sowohl Large Caps, als auch Mid- und Small Caps zählen (vgl. www.stoxx.com).

ETFs auf Basis der STOXX 600 Supersector-Indizes

Am 20. Oktober 2009 führte Lyxor Asset Management fünf ETFs an der SIX Swiss Exchange ein, die Supersector-Indizes auf Basis des STOXX 600-Index replizieren: Banks, Basic Resources, Health Care, Oil &

Gas und Telecommunications. Diese fünf neuen Lyxor ETFs sollen die Performance der genannten Indizes so präzise wie möglich abbilden. Sie profitieren von einer hohen Korrelation mit der Benchmark, einem geringen Tracking Error und konsistent zunehmender Liquidität an zahlreichen europäischen Börsen. Die ETFs lassen sich wie klassische Aktien an der SIX Swiss Exchange handeln. Zwei Marketmaker haben mit der SIX Swiss Exchange eine Vereinbarung abgeschlossen, um während der Handelszeiten An- und Verkaufskurse zu stellen. Bei Lyxor Asset Management handelt es sich um den europaweit grössten Anbieter von ETFs auf Basis des STOXX 600-Index mit einem Marktanteil von 34% bzw. EUR 2,2 Milliarden an AuM (Quelle: Morningstar).

Lyxor ETFs auf STOXX Supersectors kotiert an SIX Swiss Exchange

ETF Name	Symbol	ISIN	Valor	Währung	Ausschüttung	Verw.geb. p.a.
Lyxor ETF DJ Stoxx 600 Banks	LYBNK	FR0010345371	2632934	EUR	Jährl.	0,30%
Lyxor ETF DJ Stoxx 600 Basic Resources	LYBRE	FR0010345389	2632953	EUR	Jährl.	0,30%
Lyxor ETF DJ Stoxx 600 Health Care	LYHLT	FR0010344879	2632858	EUR	Jährl.	0,30%
Lyxor ETF DJ Stoxx 600 Oil & Gas	LYOIL	FR0010344960	2757464	EUR	Jährl.	0,30%
Lyxor ETF DJ Stoxx 600 Telecommunications	LYTEL	FR0010344812	2632800	EUR	Jährl.	0,30%

Disclaimer

This document was prepared by Lyxor Asset Management. The information in this document is illustrative and provided for informational purposes only. This document does not constitute an offer or an invitation to invest or purchase any financial instrument. Société Générale ("SG") and Lyxor Asset Management assume no fiduciary responsibility or liability for any consequences financial or otherwise arising from the subscription or acquisition of any instrument described in this document. The investor should make its own appraisal of the risks and should consult to the extent necessary its own legal, financial, tax, accounting and other professional advisors in this respect prior to any subscription or acquisition. Past performance is not a guarantee for future performance.

The funds Lyxor ETF DJ STOXX 600 Banks, Lyxor ETF DJ STOXX 600 Basic Resources, Lyxor ETF DJ STOXX 600 Health Care, Lyxor ETF DJ STOXX 600 Oil & Gas, Lyxor ETF DJ STOXX 600 Telecommunications are authorized for the offer and distribution in Switzerland or from Switzerland pursuant to article 120 of the Swiss Federal Act on Collective Investment Schemes dated June 23, 2006. The Swiss Financial Market Supervisory Authority FINMA has authorized Société Générale, Zurich Branch, to act as Swiss Representative and Paying Agent of the Funds in Switzerland. The prospectuses, annual and semiannual reports as well as the articles of association of the Funds and the list of sales and purchases undertaken for the funds can be obtained for free from the Swiss Representative (Société Générale, Zurich Branch, Talacker 50, Zurich). The prospectuses can be downloaded from the website www.lyxoretf.ch.

Disclaimer Index Provider: STOXX declines all liability relative to the ETFs on the DJ STOXX 600 Super Sector indexes. More specifically, STOXX does not provide or ensure any express or implicit guarantee regarding: The results that are to be obtained by the LYXOR ETFs, the holder of units of the LYXOR ETFs or any person involved in the usage of the indexes and of the data included in the indexes; The exactness or exhaustiveness of the indexes and of the data that it contains; The negotiability of the indexes and of its data, as well as their adequacy for a specific usage or particular purpose; STOXX can in no way be held liable regarding any error, omission or interruption of any kind relative to the indexes or the data that it contains; In no case can STOXX or Dow Jones be held liable in any way for any possible lost earnings. This also applies to any indirect damage or loss, even if STOXX had been informed of the existence of such risks. The license contract(s) between Lyxor International Asset Management and STOXX has been established in their sole interests and not those of the holders of units of the LYXOR ETFs or of any third party.

Interview mit Philipp Lang

SIX Swiss Exchange: Herr Lang, nachdem sie in den vergangenen Jahren aus Deutschland heraus den Schweizer Markt mit Investmentlösungen bedienten hat die Commerzbank in diesem Jahr den physischen Schritt in die Schweiz gewagt. Was waren Ihre Beweggründe hierzu?

Philipp Lang: Geplant war dieser Schritt bereits seit längerem. Eigentlich ist das für uns die logische Konsequenz, den Erfolg unserer Produkte in der Schweiz nun auch mit dem Aufbau einer Produktpalette an der SIX Swiss Exchange und Scoach zu kompletieren. Die Schweiz ist für uns überaus bedeutend und der weitere Aufbau und die Weiterentwicklung des Geschäftes verlangte klar nach einer physischen Präsenz am hiesigen Markt. Für ein Haus wie die Commerzbank mit paneuropäischem Vertriebsansatz ist eine lokale Niederlassung unabdingbar. Zudem bestand diese Niederlassung durch die Übernahme der Dresdner Bank bereits.

Als bekannter Universalanbieter in der Welt der Strukturierten Produkte haben sie im September 2009 die Marke «ComStage» ins Leben gerufen, unter welcher Sie ihre ETFs vertreiben. Was bewog sie diesen Schritt zu tun und welche Ziele verfolgen sie mit ComStage?

Auch hier war die Ergänzung des Produktuniversums die treibende Kraft. Strukturierte Produkte und ETFs ergänzen sich einfach exzellent. Universalanbieter bezieht sich bei uns somit nicht nur auf die Welt strukturierter Produkte sondern eben auch auf ETFs. Wir sehen in letzter Zeit einen verstärkten Trend hin zur Verwendung beider Produktuniversen bei der Portfolioallokation.

Verstehen Sie sich im ETF-Bereich ebenfalls als Universalanbieter oder fokussieren sie sich auf bestimmte Anlageklassen oder Nischen?

Ziel ist es im ersten Schritt, eine möglichst breite Palette an attraktiven ETFs aufzubauen. Derzeit decken wir mit insgesamt 62 ComStage ETFs die Basiswertkategorien Aktienindizes, Anleihenindizes sowie Rohstoffe und den Geldmarkt ab. Besonders sind hierbei sicherlich die Abdeckungen der Regionenindizes der MSCI-Familie sowie die Branchenindizes aus dem STOXX-Universum.



Philipp Lang
Head of Public Distribution
Switzerland, Commerzbank AG

Philipp Lang studierte Betriebswirtschaft in Deutschland, Spanien und den USA und schloss diese Studien mit einem MBA in International Business sowie in Management of IT ab. Von 2003 bis 2005 war der gebürtige Deutsche bei der Deutschen Börse in Frankfurt tätig. Danach setzte er seine berufliche Karriere bei der Commerzbank im Produktmanagement Public Distribution für Deutschland, Österreich und Schweiz fort. Seit 2009 ist er Head of Public Distribution der Commerzbank AG, Zweigniederlassung Zürich.

**Ihr aktuelles ETF-Produkteportfolio besteht aus 62 ETFs.
Planen sie weitere Listings an der SIX Swiss Exchange?**

Definitiv. Im ersten Schritt brachten wir im November des vergangenen Jahres 51 ComStage ETFs an die SIX, im Dezember dann weitere 11. Auch in diesem Jahr werden wir das Produktangebot stetig ausbauen. Die nächsten Produkte sind bereits in der Pipeline.

Auch wenn der ETF Markt in der Schweiz boomt sind sie doch verhältnismässig «spät» in den hiesigen Markt eingetreten. Wie wollen sie diesen vermeintlichen Nachteil kompensieren resp. wie positionieren sie sich im Vergleich zu den etablierten Produkthanbietern?

«Spät» ist relativ. Es wäre sicherlich blauäugig zu behaupten, dass wir von heute auf morgen grosse Marktanteilsverschiebungen bei den ETFs sehen werden. Richtig ist aber, dass der Markt boomt. Waren ETFs lange Zeit Investmentvehikel insbesondere institutioneller oder professioneller Investoren so entdecken zunehmend auch Privatinvestoren den Reiz dieser Produkte. ETFs waren auch während der Krise jene Produktkategorie, die überdurchschnittlich gut nachgefragt wurden. Das setzt sich jetzt fort. Zurück zu Ihrer Frage: Wir sehen den «späten» Einstieg nicht als Nachteil. Die vergangenen Wochen haben eindeutig gezeigt, dass durchaus mehr als ausreichend Platz, Kundeninteresse und Absatzpotenzial für einen vermeintlichen Nachzügler besteht.

Wie sehen Sie die Zukunft des ETF-Marktes?

Der Markt boomt. Ich denke das steht ausser Frage. Spannend wird es zu sehen, wie in Zukunft der Einsatz passiver Produkte Einfluss auf das aktive Management von Portfolien haben wird. Das wiederum hängt sehr stark an der Vergütungsstruktur seitens des Portfolio- bzw. Vermögensmanagement. Hier bewegt sich gerade extrem viel und so finden sich ETFs plötzlich in Mandaten, die diese Produkte trotz ihrer schlagenden Argumente bis vor kurzem nicht eingesetzt hätten. Die Zukunft ist also durchaus sehr aussichtsreich.

Besten Dank für das Interview.

Neue Produkte per 21.01.2010

SIX Swiss Exchange

Produktname	Handels- währung	Mgmt.- Gebühr	Valor	Bloomberg	Reuters	Basiswert	Market Maker	Erster Handelstag
UBS Index Solutions – Gold (USD) ETF A	USD	0.35%	10 602 718	AUUSA SW	AUUSA.S	physical gold	UBS	12.01.2010
UBS Index Solutions – Gold (USD) ETF I	USD	0.35%	10 602 719	AUUSI SW	AUUSI.S	physical gold	UBS	12.01.2010
Julius Baer Physical Silver Fund (USD) A – optional redemption in kind	USD	0.60%	10 640 584	JBSIUA SW	JBSIUA.S	1 oz physical silver	Bank Julius Bär & Co. AG	08.01.2010
Julius Baer Physical Silver Fund (EUR) A – optional redemption in kind	EUR	0.60%	10 640 586	JBSIEA SW	JBSIEA.S	1 oz physical silver	Bank Julius Bär & Co. AG	08.01.2010
Julius Baer Physical Silver Fund (CHF) A – optional redemption in kind	CHF	0.60%	10 640 589	JBSICA SW	JBSICA.S	1 oz physical silver	Bank Julius Bär & Co. AG	08.01.2010
Julius Baer Physical Silver Fund (GBP) A – optional redemption in kind	GBP	0.60%	10 640 592	JBSIGA SW	JBSIGA.S	1 oz physical silver	Bank Julius Bär & Co. AG	08.01.2010
Julius Baer Physical Silver Fund (USD) AX – no optional redemption in kind	USD	0.60%	10 640 595	JBSIUX SW	JBSIUX.S	1 oz physical silver	Bank Julius Bär & Co. AG	08.01.2010
Julius Baer Physical Silver Fund (EUR) AX – no optional redemption in kind	EUR	0.60%	10 640 618	JBSIEX SW	JBSIEX.S	1 oz physical silver	Bank Julius Bär & Co. AG	08.01.2010
Julius Baer Physical Silver Fund (CHF) AX – no optional redemption in kind	CHF	0.60%	10 640 619	JBSICX SW	JBSICX.S	1 oz physical silver	Bank Julius Bär & Co. AG	08.01.2010
Julius Baer Physical Silver Fund (GBP) AX – no optional redemption in kind	GBP	0.60%	10 640 620	JBSIGX SW	JBSIGX.S	1 oz physical silver	Bank Julius Bär & Co. AG	08.01.2010
Julius Baer Physical Platinum Fund (USD) A – optional redemption in kind	USD	0.50%	10 640 621	JBPLUA SW	JBPLUA.S	1 oz physical platinum	Bank Julius Bär & Co. AG	08.01.2010
Julius Baer Physical Platinum Fund (EUR) A – optional redemption in kind	EUR	0.50%	10 640 623	JBPLEA SW	JBPLEA.S	1 oz physical platinum	Bank Julius Bär & Co. AG	08.01.2010
Julius Baer Physical Platinum Fund (CHF) A – optional redemption in kind	CHF	0.50%	10 640 628	JBPLCA SW	JBPLCA.S	1 oz physical platinum	Bank Julius Bär & Co. AG	08.01.2010
Julius Baer Physical Platinum Fund (GBP) A – optional redemption in kind	GBP	0.50%	10 640 704	JBPLGA SW	JBPLGA.S	1 oz physical platinum	Bank Julius Bär & Co. AG	08.01.2010
Julius Baer Physical Platinum Fund (USD) AX – no optional redemption in kind	USD	0.50%	10 640 709	JBPLUX SW	JBPLUX.S	1 oz physical platinum	Bank Julius Bär & Co. AG	08.01.2010
Julius Baer Physical Platinum Fund (EUR) AX – no optional redemption in kind	EUR	0.50%	10 640 715	JBPLEX SW	JBPLEX.S	1 oz physical platinum	Bank Julius Bär & Co. AG	08.01.2010
Julius Baer Physical Platinum Fund (CHF) AX – no optional redemption in kind	CHF	0.50%	10 640 717	JBPLCX SW	JBPLCX.S	1 oz physical platinum	Bank Julius Bär & Co. AG	08.01.2010
Julius Baer Physical Platinum Fund (GBP) AX – no optional redemption in kind	GBP	0.50%	10 640 719	JBPLGX SW	JBPLGX.S	1 oz physical platinum	Bank Julius Bär & Co. AG	08.01.2010
Julius Baer Physical Palladium Fund (USD) A – optional redemption in kind	USD	0.50%	10 640 720	JBPAUA SW	JBPAUA.S	1 oz physical palladium	Bank Julius Bär & Co. AG	08.01.2010
Julius Baer Physical Palladium Fund (EUR) A – optional redemption in kind	EUR	0.50%	10 640 721	JBPAEA SW	JBPAEA.S	1 oz physical palladium	Bank Julius Bär & Co. AG	08.01.2010
Julius Baer Physical Palladium Fund (CHF) A – optional redemption in kind	CHF	0.50%	10 640 723	JBPACA SW	JBPACA.S	1 oz physical palladium	Bank Julius Bär & Co. AG	08.01.2010

Produktname	Handels- währung	Mgmt.- Gebühr	Valor	Bloomberg	Reuters	Basiswert	Market Maker	Erster Handelstag
Julius Baer Physical Palladium Fund (GBP) A – optional redemption in kind	GBP	0.50%	10 640 725	JBPAWA SW	JBPAWA.S	1 oz physical palladium	Bank Julius Bär & Co. AG	08.01.2010
Julius Baer Physical Palladium Fund (USD) AX – no optional redemption in kind	USD	0.50%	10 640 726	JBPAUX SW	JBPAUX.S	1 oz physical palladium	Bank Julius Bär & Co. AG	08.01.2010
Julius Baer Physical Palladium Fund (EUR) AX – no optional redemption in kind	EUR	0.50%	10 640 731	JBPAEX SW	JBPAEX.S	1 oz physical palladium	Bank Julius Bär & Co. AG	08.01.2010
Julius Baer Physical Palladium Fund (CHF) AX – no optional redemption in kind	CHF	0.50%	10 640 732	JBPAEX SW	JBPAEX.S	1 oz physical palladium	Bank Julius Bär & Co. AG	08.01.2010
Julius Baer Physical Palladium Fund (GBP) AX – no optional redemption in kind	GBP	0.50%	10 640 735	JBPAEX SW	JBPAEX.S	1 oz physical palladium	Bank Julius Bär & Co. AG	08.01.2010
ZKB Gold ETF hedged (CHF)	CHF	0.40%	10 332 672	ZGLDHC SW	ZGLDHC.S	physical gold	Zürcher Kantonalbank	08.01.2010
ZKB Gold ETF hedged (EUR)	EUR	0.40%	10 332 676	ZGLDHE SW	ZGLDHE.S	physical gold	Zürcher Kantonalbank	08.01.2010
ZKB Gold ETF hedged (GBP)	GBP	0.40%	10 449 330	ZGLDHC SW	ZGLDHC.S	physical gold	Zürcher Kantonalbank	08.01.2010
ZKB Gold ETF (GBP)	GBP	0.40%	10 449 329	ZGLDGB SW	ZGLDGB.S	physical gold	Zürcher Kantonalbank	08.01.2010
UBS Index Solutions – Gold (CHF) ETF hedged	CHF	0.35%	10 602 712	AUCHAH SW	AUCHAH.S	physical gold	UBS	22.12.2009
UBS-ETF MSCI Canada I	CAD	0.28%	10 461 056	CANCDI.SW	CANCDI.S	MSCI Canada	Commerzbank AG UBS	22.12.2009
UBS-ETF MSCI EMU I	EUR	0.18%	10 460 954	EMUEUI.SW	EMUEUI.S	MSCI EMU	Commerzbank AG UBS	22.12.2009
ComStage ETF iBOXX Euro Liquid Sovereigns Div 1-3 TR	CHF	0.12%	10 631 104	CBOXES1 SW	CB3LD6.S	Markit iBOXX Euro Liquid Sovereigns Dive	Commerzbank AG	21.12.2009
ComStage ETF iBOXX Euro Liquid Sovereigns Div 10-15 TR	CHF	0.12%	10 632 210	CBOXES10 SW	CBIBOX10T.S	Markit iBOXX Euro Liquid Sovereigns Dive	Commerzbank AG	21.12.2009
ComStage ETF iBOXX Euro Liquid Sovereigns Div 15+ TR	CHF	0.12%	10 632 211	CBOXES15 SW	CBIBOX15T.S	Markit iBOXX Euro Liquid Sovereigns Dive	Commerzbank AG	21.12.2009
ComStage ETF iBOXX Euro Liquid Sovereigns Div 25+ TR	CHF	0.12%	10 632 213	CBOXES25 SW	CBIBOX25T.S	Markit iBOXX Euro Liquid Sovereigns Dive	Commerzbank AG	21.12.2009
ComStage ETF iBOXX Euro Liquid Sovereigns Div 5-7 TR	CHF	0.12%	10 632 204	CBOXES5 SW	CB3LD8.S	Markit iBOXX Euro Liquid Sovereigns Dive	Commerzbank AG	21.12.2009
ComStage ETF iBOXX Euro Liquid Sovereigns Div 7-10 TR	CHF	0.12%	10 632 209	CBOXES7 SW	CB3LD9.S	Markit iBOXX Euro Liquid Sovereigns Dive	Commerzbank AG	21.12.2009
ComStage ETF iBOXX Euro Liquid Sovereigns Div Overall TR	CHF	0.12%	10 631 091	CBOXESOV SW	CBIBOXSO.T.S	Markit iBOXX Euro Liquid Sovereigns Dive	Commerzbank AG	21.12.2009
ComStage ETF iBOXX Euro Liquid Sovereigns Div3-5 TR	CHF	0.12%	10 631 138	CBOXES3 SW	CB3LD7.S	Markit iBOXX Euro Liquid Sovereigns Dive	Commerzbank AG	21.12.2009
ComStage ETF iBOXX Euro Sovereigns Germany Cap 1-5 TR	CHF	0.12%	10 632 217	CBOXGS1 SW	CBIBOXSC1T.S	Markit iBOXX Euro Sovereigns Germany Cap	Commerzbank AG	21.12.2009
ComStage ETF iBOXX Euro Sovereigns Germany Cap 10+ TR	CHF	0.12%	10 632 219	CBOXGS10 SW	CBIBOXSC0T.S	Markit iBOXX Euro Sovereigns Germany Cap	Commerzbank AG	21.12.2009
ComStage ETF iBOXX Euro Sovereigns Germany Cap 5-10 TR	CHF	0.12%	10 632 218	CBOXGS5 SW	CBIBOXSC5T.S	Markit iBOXX Euro Sovereigns Germany Cap	Commerzbank AG	21.12.2009
UBS Index Solutions – SXI Real Estate Funds ETF (CHF)	CHF	0.45%	10 599 440	SRECHI SW	SRECHI.S	SXI Real Estate Funds	UBS	09.11.2009
UBS Index Solutions - SXI Real Estate Funds ETF (CHF) I	CHF	0.25%	10 599 441	SRECHA SW	SRECHA.S	SXI Real Estate Funds	UBS	09.11.2009
ComStage ETF ATX®	CHF	0.25%	4 878 674	CBATX SW	CBATX.S	ATX® Index	Commerzbank AG	04.11.2009
ComStage ETF Commerzbank Commodity EW Index TR	CHF	0.30%	10 239 604	CBCOMM SW	CBCOMM.S	Commerzbank Commodity EW Index TR	Commerzbank AG	04.11.2009
ComStage ETF Commerzbank EONIA Index TR	CHF	0.10%	4 561 617	CBEONIA SW	CBEONIA.S	Commerzbank EONIA Index	Commerzbank AG	04.11.2009
ComStage ETF Commerzbank FedFunds Effective Rate Index TR	CHF	0.10%	4 561 626	CBFEDFER SW	CBFEDFER.S	Commerzbank Fed Funds Effective Rate Ind	Commerzbank AG	04.11.2009
ComStage ETF DAX® TR	CHF	0.12%	4 561 632	CBDAX SW	CBGDAXI.S	DAX	Commerzbank AG	04.11.2009
ComStage ETF DJ EURO STOXX 50® Leveraged	CHF	0.35%	4 878 611	CBSX5EL SW	CBSX5EL.S	DJ EURO STOXX 50 Leveraged Index	Commerzbank AG	04.11.2009
ComStage ETF DJ EURO STOXX 50® Short TR	CHF	0.35%	4 878 608	CBSX5TS SW	CBSX5TS.S	DJ EURO STOXX 50® Short	Commerzbank AG	04.11.2009
ComStage ETF DJ EURO STOXX 50® TR	CHF	0.10%	4 561 435	CBSX5T SW	CBSTOXX50ER.S	DJ EURO STOXX 50	Commerzbank AG	04.11.2009
ComStage ETF DJ EURO STOXX® Select Dividend 30 TR	CHF	0.25%	4 561 438	CBSD3T SW	CBSD3T.S	DJ EURO STOXX SELECT DIVIDEND® 30	Commerzbank AG	04.11.2009

Produktname	Handels- währung	Mgmt.- Gebühr	Valor	Bloomberg	Reuters	Basiswert	Market Maker	Erster Handelstag
ComStage ETF DJ STOXX® 600 Automobiles & Parts TR	CHF	0.25%	4 561 484	CBSXAR SW	CBSXAR.S	DJ STOXX 600 Automobiles & Parts	Commerzbank AG	04.11.2009
ComStage ETF DJ STOXX® 600 Banks TR	CHF	0.25%	4 561 494	CBSX7R SW	CBSX7R.S	DJ STOXX 600 Banks	Commerzbank AG	04.11.2009
ComStage ETF DJ STOXX® 600 Basic Resources TR	CHF	0.25%	4 561 479	CBSXPR SW	CBSXPR.S	DJ STOXX 600 Basic Resources	Commerzbank AG	04.11.2009
ComStage ETF DJ STOXX® 600 Chemicals TR	CHF	0.25%	4 561 499	CBSX4R SW	CBSX4R.S	DJ STOXX 600 Chemicals	Commerzbank AG	04.11.2009
ComStage ETF DJ STOXX® 600 Construction & Materials TR	CHF	0.25%	4 561 502	CBSXOR SW	CBSXOR.S	DJ STOXX 600 Construction & Materials	Commerzbank AG	04.11.2009
ComStage ETF DJ STOXX® 600 Financial Services TR	CHF	0.25%	4 561 507	CBSXFR SW	CBSXFR.S	DJ STOXX 600 Financial Services	Commerzbank AG	04.11.2009
ComStage ETF DJ STOXX® 600 Food & Beverage TR	CHF	0.25%	4 561 511	CBSX3R SW	CBSX3R.S	DJ STOXX 600 Food & Beverage	Commerzbank AG	04.11.2009
ComStage ETF DJ STOXX® 600 Health Care TR	CHF	0.25%	4 561 515	CBSXDR SW	CBSXDR.S	DJ STOXX 600 Health Care	Commerzbank AG	04.11.2009
ComStage ETF DJ STOXX® 600 Industrial Goods & Services TR	CHF	0.25%	4 561 518	CBSXNR SW	CBSXNR.S	DJ STOXX 600 Industrial Goods & Service	Commerzbank AG	04.11.2009
ComStage ETF DJ STOXX® 600 Insurance TR	CHF	0.25%	4 561 519	CBSXIR SW	CBSXIR.S	DJ STOXX 600 Insurance	Commerzbank AG	04.11.2009
ComStage ETF DJ STOXX® 600 Media TR	CHF	0.25%	4 561 523	CBSXMR SW	CBSXMR.S	DJ STOXX 600 Media	Commerzbank AG	04.11.2009
ComStage ETF DJ STOXX® 600 Oil & Gas TR	CHF	0.25%	4 561 526	CBSXER SW	CBSXER.S	DJ STOXX 600 Oil & Gas	Commerzbank AG	04.11.2009
ComStage ETF DJ STOXX® 600 Personal & Household Goods TR	CHF	0.25%	4 561 567	CBSXQR SW	CBSXQR.S	DJ STOXX 600 Personal & Household Goods	Commerzbank AG	04.11.2009
ComStage ETF DJ STOXX® 600 Real Estate TR	CHF	0.25%	4 561 571	CBSX86R SW	CBSX86R.S	DJ STOXX 600 Real Estate	Commerzbank AG	04.11.2009
ComStage ETF DJ STOXX® 600 Retail TR	CHF	0.25%	4 561 576	CBSXRR SW	CBSXRR.S	DJ STOXX 600 Retail	Commerzbank AG	04.11.2009
ComStage ETF DJ STOXX® 600 Technology TR	CHF	0.25%	4 561 599	CBSX8R SW	CBSX8R.S	DJ STOXX 600 Technology	Commerzbank AG	04.11.2009
ComStage ETF DJ STOXX® 600 Telecommunications TR	CHF	0.25%	4 561 604	CBSXKR SW	CBSXKR.S	DJ STOXX 600 Telecommunications	Commerzbank AG	04.11.2009
ComStage ETF DJ STOXX® 600 TR	CHF	0.20%	4 561 475	CBSXXR SW	CBSTOXXR.S	DJ STOXX 600	Commerzbank AG	04.11.2009
ComStage ETF DJ STOXX® 600 Travel & Leisure TR	CHF	0.25%	4 561 607	CBSXTR SW	CBSXTR.S	DJ STOXX 600 Travel & Leisure	Commerzbank AG	04.11.2009
ComStage ETF DJ STOXX® 600 Utilities TR	CHF	0.25%	4 561 610	CBSX6R SW	CBSX6R.S	DJ STOXX 600 Utilities	Commerzbank AG	04.11.2009
ComStage ETF Dow Jones Industrial Average™	CHF	0.45%	4 561 638	CBINDU SW	CBDJI.S	DJ Industrial Average	Commerzbank AG	04.11.2009
ComStage ETF MSCI EM Eastern Europe TRN	CHF	0.60%	4 878 178	CBNDUEEM SW	CBMINEE.S	MSCI Eastern Europe	Commerzbank AG	04.11.2009
ComStage ETF MSCI EMU TRN	CHF	0.25%	4 878 173	CBNDUEM SW	CBMINEMU.S	MSCI EMU	Commerzbank AG	04.11.2009
ComStage ETF MSCI Europe Large Cap TRN	CHF	0.25%	4 878 593	CBMLCUEU SW	CBMINEUL.S	MSCI Europe Large Cap	Commerzbank AG	04.11.2009
ComStage ETF MSCI Europe Mid Cap TRN	CHF	0.35%	4 878 596	CBMMDUEU SW	CBMINEUM.S	MSCI Europe Mid Cap	Commerzbank AG	04.11.2009
ComStage ETF MSCI Europe Small Cap TRN	CHF	0.35%	4 878 599	CBNCUDE1 SW	CBMINEUS.S	MSCI Europe Small Cap	Commerzbank AG	04.11.2009
ComStage ETF MSCI Europe TRN	CHF	0.25%	4 878 087	CBNDUE1 SW	CBMINEU.S	MSCI Europe	Commerzbank AG	04.11.2009
ComStage ETF MSCI Japan TRN	CHF	0.45%	4 878 180	CBNDUJN SW	CBMINJP.S	MSCI Japan	Commerzbank AG	04.11.2009
ComStage ETF MSCI North America TRN	CHF	0.25%	4 878 174	CBNDUNA SW	CBMINNA.S	MSCI North America	Commerzbank AG	04.11.2009
ComStage ETF MSCI Pacific ex. Japan TRN	CHF	0.45%	4 878 177	CBNDUPX SW	CBMINAPJ.S	MSCI Pacific (ex Japan)	Commerzbank AG	04.11.2009
ComStage ETF MSCI Pacific TRN	CHF	0.45%	4 878 176	CBNDUP SW	CBMINAP.S	MSCI Pacific	Commerzbank AG	04.11.2009
ComStage ETF MSCI Russia 30% Capped TRN	CHF	0.60%	4 878 183	CBMRUC30 SW	CBMINRUC.S	MSCI Russia 30% Capped	Commerzbank AG	04.11.2009
ComStage ETF MSCI Taiwan TRN	CHF	0.60%	4 878 185	CBNDEUST SW	CBMINTW.S	MSCI Taiwan	Commerzbank AG	04.11.2009

Produktname	Handels- währung	Mgmt.- Gebühr	Valor	Bloomberg	Reuters	Basiswert	Market Maker	Erster Handelstag
ComStage ETF MSCI USA Large Cap TRN	CHF	0.25%	4 878 187	CBMLCUUS SW	CBMINUSL.S	MSCI USA Large Cap	Commerzbank AG	04.11.2009
ComStage ETF MSCI USA Mid Cap TRN	CHF	0.35%	4 878 188	CBMMDUUS SW	CBMINUSM.S	MSCI USA Mid Cap	Commerzbank AG	04.11.2009
ComStage ETF MSCI USA Small Cap TRN	CHF	0.35%	4 878 591	CBNCUDUS SW	CBMINUSS.S	MSCI USA Small Cap	Commerzbank AG	04.11.2009
ComStage ETF MSCI USA TRN	CHF	0.25%	4 878 186	CBNDUUS SW	CBMINUS.S	MSCI USA	Commerzbank AG	04.11.2009
ComStage ETF MSCI World TRN	CHF	0.40%	4 878 086	CBNDUWI SW	CBMINWO.S	MSCI World	Commerzbank AG	04.11.2009
ComStage ETF Nasdaq-100®	CHF	0.25%	4 561 643	CBNDX SW	CBNDX.S	NASDAQ 100	Commerzbank AG	04.11.2009
ComStage ETF Nikkei 225®	CHF	0.45%	4 561 428	CBNKY SW	CBN225.S	Nikkei 225®	Commerzbank AG	04.11.2009
ComStage ETF SMI®	CHF	0.25%	4 878 600	CBSMI SW	CBSSMI.S	SMI®	Commerzbank AG	04.11.2009
ComStage ETF TOPIX®	CHF	0.45%	4 878 606	CBTPX SW	CBTOPX.S	TOPIX	Commerzbank AG	04.11.2009
db x-trackers CAC 40® Short Daily ETF 1C	CHF	0.20%	3 614 450	XC4S SW	XC4S.S	CAC 40® Short Daily	Deutsche Bank AG London Branch	02.11.2009
db x-trackers DB COMMODITY BOOSTER DJ-UBSCI ETF 4C	CHF	0.75%	10 638 160	XCBC SW	XCBC.S	DB Commodity Booster DJ-UBSCI	Deutsche Bank AG London Branch Deutsche Bank AG, Frankfurt	02.11.2009
db x-trackers DB HEDGE FUND INDEX 5C	CHF	0.70%	10 638 165	XHFC SW	XHFC.S	DB Hedge Fund	Deutsche Bank AG London Branch	02.11.2009
db x-trackers DJ EURO STOXX 50® ETF 1C	CHF	0.00%	4 549 696	XESC SW	XESC.S	DJ EURO STOXX 50	Deutsche Bank AG London Branch	02.11.2009
db x-trackers DJ STOXX® 600 ETF 1C	CHF	0.10%	3 614 439	XSX6 SW	XSX6.S	DJ STOXX 600	Deutsche Bank AG London Branch	02.11.2009
db x-trackers MSCI AC ASIA ex JAPAN TRN INDEX ETF 1C	USD	0.45%	3 613 858	XAXD SW	XAXD.S	MSCI AC Asia-Pacific ex Japan	Deutsche Bank AG London Branch	02.11.2009
db x-trackers MSCI PACIFIC ex JAPAN TRN INDEX ETF 1C	USD	0.30%	3 613 864	XPXD SW	XPXD.S	MSCI Pacific (ex Japan)	Deutsche Bank AG London Branch	02.11.2009
db x-trackers Russell 2000 ETF 1C	USD	0.30%	3 613 632	XRUD SW	XRUD.S	Russell 2000	Deutsche Bank AG London Branch	02.11.2009
Lyxor ETF DJ STOXX 600 Banks	EUR	0.30%	2 632 934	LYBNK SW	LYBNK.S	DJ STOXX 600 Banks	Société Générale Timber Hill (Europe) AG UniCredit Bank Bank Ltd	20.10.2009
Lyxor ETF DJ STOXX 600 Basic Resources	EUR	0.30%	2 632 953	LYBRE SW	LYBRE.S	DJ STOXX 600 Basic Resources	Société Générale, Timber Hill (Europe) AG UniCredit Bank Bank Ltd	20.10.2009
Lyxor ETF DJ STOXX 600 Health Care	EUR	0.30%	2 632 858	LYHLT SW	LYHLT.S	DJ STOXX 600 Health Care	Société Générale Timber Hill (Europe) AG UniCredit Bank Bank Ltd	20.10.2009
Lyxor ETF DJ STOXX 600 Oil & Gas	EUR	0.30%	2 757 464	LYOIL SW	LYOIL.S	DJ STOXX 600 Oil & Gas	Société Générale Timber Hill (Europe) AG UniCredit Bank Bank Ltd	20.10.2009
Lyxor ETF DJ STOXX 600 Telecommunications	EUR	0.30%	2 632 800	LYTEL SW	LYTEL.S	DJ STOXX 600 Telecommunications	Société Générale Timber Hill (Europe) AG UniCredit Bank Bank Ltd	20.10.2009
Lyxor ETF EuroMTS 5-7Y	EUR	0.16%	2 864 210	LYMTC SW	LYMTC.S	EuroMTS 5-7Y Index	Société Générale Timber Hill (Europe) AG	20.10.2009
Lyxor ETF EuroMTS 7-10Y	EUR	0.16%	2 864 220	LYMTD SW	LYMTD.S	EuroMTS 7-10Y Index	Société Générale Timber Hill (Europe) AG	20.10.2009
UBS-ETF DJ EURO STOXX 50	CHF	0.30%	1 272 980	E50EUA SW	E50EUA.S	DJ EURO STOXX 50	Commerzbank AG UBS	12.10.2009
UBS-ETF FTSE 100	GBP	0.50%	1 272 999	100CHA SW	100CHA.S	FTSE 100	Commerzbank AG UBS	12.10.2009
UBS-ETF MSCI EMU	CHF	0.35%	1 429 074	EMUEUA SW	EMUEUA.S	MSCI EMU	Commerzbank AG UBS	12.10.2009
UBS-ETF MSCI Japan	JPY	0.50%	1 272 995	JPNCHA SW	JPNCHA.S	MSCI Japan	Commerzbank AG UBS	12.10.2009
UBS-ETF MSCI USA	USD	0.30%	1 272 983	USACHA SW	USACHA.S	MSCI USA	Commerzbank AG UBS	12.10.2009
UBS-ETF MSCI World	USD	0.40%	3 726 774	WRDCHA SW	WRDCHA.S	MSCI World	Commerzbank AG UBS	12.10.2009
UBS-ETF MSCI Canada	CAD	0.45%	10 461 054	CANCSA SW	CANCSA.S	MSCI Canada	Commerzbank AG UBS	07.10.2009
UBS-ETF MSCI EMU Value	EUR	0.35%	10 461 013	EMVEUA SW	EMVEUA.S	MSCI EMU Value	Commerzbank AG UBS	07.10.2009

Produktname	Handels- währung	Mgmt.- Gebühr	Valor	Bloomberg	Reuters	Basiswert	Market Maker	Erster Handelstag
UBS-ETF MSCI Europe	EUR	0.30%	10 461 006	EUREUA SW	EUREUA.S	MSCI Europe	Commerzbank AG UBS	07.10.2009
UBS-ETF MSCI Europe I	EUR	0.18%	10 461 009	EUREUI SW	EUREUI.S	MSCI Europe	Commerzbank AG UBS	07.10.2009
UBS-ETF MSCI Pacific (ex Japan)	USD	0.40%	10 461 044	PACUSA SW	PACUSA.S	MSCI Pacific (ex Japan)	Commerzbank AG UBS	07.10.2009
UBS-ETF MSCI USA I	USD	0.18%	10 460 972	USAUSI SW	USAUSI.S	MSCI USA	Commerzbank AG UBS	07.10.2009
UBS-ETF MSCI World I	USD	0.25%	10 460 981	WRDUSI SW	WRDUSI.S	MSCI World	Commerzbank AG UBS	07.10.2009
Xmtch II (CH) on Gold	USD	0.30%	10 413 623	XMGLD SW	XMGLD.S	physical gold	Credit Suisse AG	06.10.2009
Xmtch II (CH) on Gold – hedged CHF	CHF	0.35%	10 413 628	XMGLDC SW	XMGLDC.S	physical gold	Credit Suisse AG	06.10.2009
Xmtch II (CH) on Gold – hedged EUR	EUR	0.35%	10 413 631	XMGLDE SW	XMGLDE.S	physical gold	Credit Suisse AG	06.10.2009

News

Flexibel in Schweizer Immobilien investieren: UBS-IS SXI Real Estate Funds ETF

Von Frank Müsel, UBS Global Asset Management

Mit dem UBS-IS SXI Real Estate Funds ETF erschliesst UBS eine neue Anlageklasse und ermöglicht es Investoren seit November 2009 erstmals, über einen ETF auf den SXI Real Estate Funds Index in alle an der SIX Swiss Exchange kotierten Immobilienfonds zu investieren.

Der SXI Real Estate Funds Index (vormals SWX Immobilienfonds Index) ist ein bekannter Benchmark für die Immobilienentwicklung in der Schweiz. Er setzt sich aktuell aus 19 Immobilienfonds zusammen, die in Geschäfts- und Wohnimmobilien verschiedener Schweizer Agglomerationen investieren.

Da Schweizer Immobilienfonds historisch eine gute Performance bei gleichzeitig geringer Volatilität zeigen, eignet sich der UBS ETF als sinnvolle Ergänzung zu einem Aktien- und Obligationen-Portfolio.

Transparenz ist eine weitere Eigenschaft, die den UBS ETF auszeichnet: Er repliziert den Index und hält alle im Index enthaltenen Immobilienfonds in seinem Portfolio. Auf den Einsatz von Swaps und anderen Derivaten wird bewusst verzichtet, um ein Gegenparteirisiko zu vermeiden.

Der ETF wird in zwei Aktienklassen angeboten: Die A Aktienklasse hat eine Pauschalkommission von 0,45% p.a. Die I Aktienklasse bietet eine niedrigere Pauschalkommission (0,25% p.a.), weist jedoch eine deutlich höhere Mindeststückelung auf und richtet sich damit an vermögende Privatkunden sowie institutionelle Anleger. Dank des täglichen Börsenhandels in beiden Aktienklassen bleibt der Investor jederzeit flexibel. Für die Liquidität und die ständige Preisstellung sorgt UBS Investment Bank in Zürich.

Facts and Figures

Der Gesamtumsatz des ETF-Segments an der SIX Swiss Exchange für das Jahr 2009 beträgt CHF 50'571.33 Millionen. Dies entspricht einer Wachstumsrate von 28% im Vergleich zum Vorjahr 2008. Seit der Einführung von ETFs in der Schweiz im Jahre 2000 konnte das gleichnamige Segment bis dato jedes Jahr erfreulich positive Wachstumszahlen schreiben.

Per Ende des Jahres 2009 sind an der SIX Swiss Exchange 275* ETFs von elf Produktanbietern kotiert. Dies entspricht einer Zunahme von 125 Produkten. 13 Market Maker stellen Liquidität zur Verfügung.

* Gewisse fungible ETFs (gleiche ISIN) sind in mehreren Währungen handelbar. Entsprechend werden sie mehrfach gezählt.

Veranstaltungen

Shorex Wealth Management

Vom 01.–02.12.2009 öffnete das Shorex Wealth Management Forum 2009 in Genf die Tore. Die achte Ausgabe dieses Forums zog über 1'000 Besucher an, die sich im President Wilson Hotel in Genf über die aktuellsten Trends und Entwicklungen in der Finanzindustrie informierten. Unter den Schlüsselthemen in diesem Jahr waren unter anderem Exchange Traded Funds. Das ETF-Team der SIX Swiss Exchange war mit einem eigenen Stand vor Ort und führte viele interessante Gespräche.

Exchange Traded Product Day 10



Die Tagung für professionelle Investoren

Exchange Traded Funds (ETFs) und Strukturierte Produkte sind aus dem globalen Anlageuniversum nicht mehr wegzudenken. Beide Produkttypen verfügen über herausragende Charakteristika.

Doch wie nutzt man die Vorteile der verschiedenen Investmentprodukte für die Portfolioarchitektur am besten? Wird der intensive Wettbewerb die Konvergenz dieser Finanzprodukte weiter fördern? Was sind die Risiken? Wo liegen die Anlagetrends der Zukunft?

Diese und viele weitere Themen werden an den Exchange Traded Product Days 2010 ausführlich behandelt. Hier finden Sie Antworten – und zwar aus erster Hand.

Sichern Sie sich noch heute Ihren Platz auf www.etpd.ch

Wir freuen uns auf Ihre Teilnahme.

SIX Swiss Exchange & Scoach Schweiz AG

Auf einen Blick

Termine

Donnerstag, 18. März 2010 – Genf
Donnerstag, 25. März 2010 – Zürich

Zielgruppe

Professionelle Investoren

Teilnahme

Platzzahl beschränkt, Eintritt frei

Info / Anmeldung

www.etpd.ch

Medienpartner:



Veranstalter: **SIX SWISS EXCHANGE**

SIX Swiss Exchange AG
Selnastrasse 30
Postfach 1758
CH-8021 Zürich
www.six-swiss-exchange.com

scoach
BY SIX GROUP MEMBER FORUM

Scoach Schweiz AG
Selnastrasse 30
Postfach
CH-8021 Zürich
www.scoach.ch

Agenda

Datum	Was	Erklärung	Wo
04. bis 06.02.2010	FONDS'10	Vom 4. bis 6. Februar 2010 wird die SIX Swiss Exchange mit einem Messestand an der Fonds'10 in Zürich vertreten sein. Weitere Informationen rund um die grösste Schweizer Finanzmesse finden Sie unter www.fonds-messe.ch .	Kongresshaus Zürich
15./16.02.2010	XENIX® INVESTOR CONFERENCE 2010	ETF Market Making Roundtable – Konferenz für professionelle Investoren. Das Programm finden Sie unter www.xenix.eu .	Berlin
18.03.2010	Exchange Traded Product Day 2010	Wissensveranstaltung von SIX Swiss Exchange und Scoach Schweiz für professionelle Investoren. Weitere Informationen finden Sie unter www.etpd.ch .	Mandarin Oriental Genf
25.03.2010	Exchange Traded Product Day 2010	Wissensveranstaltung von SIX Swiss Exchange und Scoach Schweiz für professionelle Investoren. Weitere Informationen finden Sie unter www.etpd.ch .	ConventionPoint Zürich
12./13.04.2010	ETF Inside Europe	Europäische ETF-Konferenz für institutionelle Investoren. Weitere Informationen finden Sie unter www.insideetfeurope.com .	Amsterdam

ETF Umsätze: SIX Swiss Exchange (1/3)

ETF Umsätze SIX Swiss Exchange in Mio. CHF

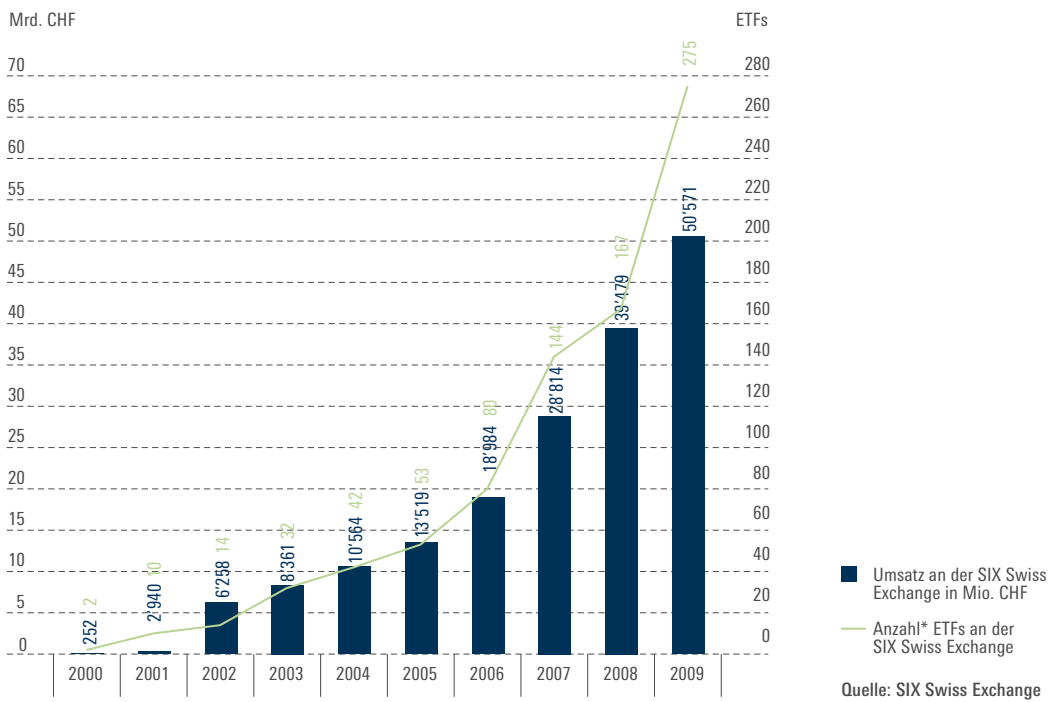
	2008	2009
Januar	3'648.21	2'668.33
Februar	2'346.80	3'384.33
März	2'718.09	3'846.91
April	2'345.11	4'113.89
Mai	1'855.34	3'672.04
Juni	3'026.22	3'799.07
Juli	2'538.93	4'206.47
August	1'999.30	3'645.45
September	3'906.01	4'515.12
Oktober	7'633.04	6'104.59
November	3'967.51	4'890.33
Dezember	3'493.96	5'723.51
Total	39'478.53	50'571.33

Top 10 ETFs: Umsatz 4. Quartal 2009

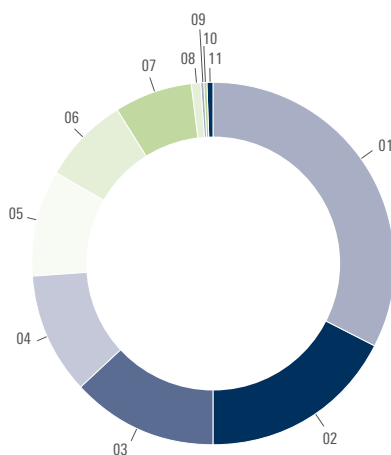
Rang	ISIN	Produktname	Umsatz in Mio. CHF
1	CH0008899764	Xmtch (CH) on SMI	1'557.8
2	CH0104136236	Xmtch II (CH) on Gold	1'414.8
3	CH0024391002	ZKB Gold ETF	937.9
4	LU0292107645	DB X-TR MSCI EM	698.8
5	CH0044781174	JB Physical gold (EUR) A	476.2
6	LU0154139132	Xmtch MSCI EMU Large Cap	464.9
7	IE0031442068	iShares S&P 500	455.7
8	CH0019852802	Xmtch on (CH) SMIM	441.3
9	CH0044781232	JB Physical gold (CHF) A	415.5
10	CH0047533549	ZKB Gold ETF (USD)	374.6

ETF Umsätze: SIX Swiss Exchange (2/3)

ETF-Umsatzentwicklung und Anzahl ETFs an der SIX Swiss Exchange



ETF Umsatz nach Produkthanbieter



4. Quartal 2009 in Mio. CHF

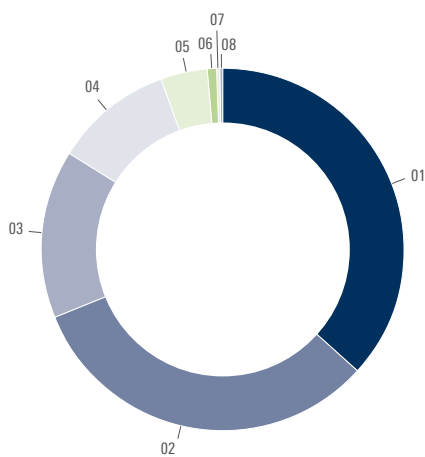
01	Xmtch	32.8%	5'477.6
02	iShares	17.4%	2'915.1
03	ZKB ETFs	13.1%	2'191.4
04	UBS-ETF	10.6%	1'779.7
05	db x-trackers	9.6%	1'606.3
06	Julius Bär	7.8%	1'295.7
07	Lyxor	6.9%	1'159.0
08	EasyETF	0.7%	115.8
09	Powershares	0.5%	76.6
10	Market Access	0.3%	51.4
11	ComStage	0.3%	49.9
Total		100.0%	16'718.5

* Gewisse fungible ETFs (gleiche ISIN) sind in mehreren Währungen handelbar. Entsprechend werden sie mehrfach gezählt.

ETF Umsätze:

SIX Swiss Exchange (3/3)

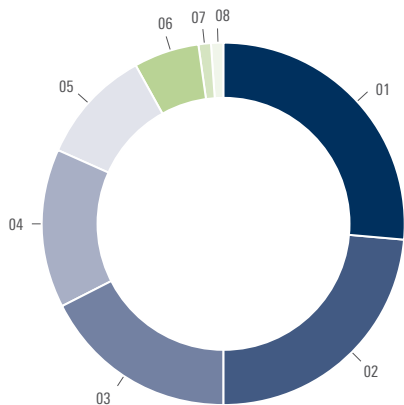
ETF Umsatz nach Anlageklasse



Anlageklasse 4. Quartal 2009 in Mio. CHF

01	Aktien entwickelte Regionen	36.8%	6'146.3
02	Rohwaren & Edelmetalle	32.4%	5'411.7
03	Aktien Schwellenländer	14.9%	2'498.5
04	Aktien Stile/Strategie	10.4%	1'743.4
05	Fixed Income	4.1%	690.6
06	Aktien Themen	1.0%	166.3
07	Funds	0.1%	47.1
08	Money Market	0.3%	14.6
Total		100.0%	16'718.5

Anzahl* ETFs an der SIX Swiss Exchange nach Anlageklasse per 31.12.2009



4. Quartal 2009

01	Aktien entwickelte Regionen	26.5%	73
02	Aktien Stile/Strategie	23.6%	65
03	Aktien Schwellenländer	17.5%	48
04	Fixed Income	14.2%	39
05	Rohwaren & Edelmetalle	10.2%	28
06	Aktien Themen	5.8%	16
07	Funds	1.1%	3
08	Money Market	1.1%	3
Total		100.0%	275

* Gewisse fungible ETFs (gleiche ISIN) sind in mehreren Währungen handelbar. Entsprechend werden sie mehrfach gezählt.

Produktübersicht SIX Swiss Exchange

Long Products

Product name	TCCY	Mgmt F	Sec No.	Bloomberg	Reuters	Underlying Index	Market Maker
Europe							
Switzerland							
db x-trackers SLI ETF	CHF	0.30%	3613620	XSLI SW	XSLI.S	SLI Swiss Leader Index®	DB
UBS-ETF SLI®	CHF	0.35%	3291273	SLICHA SW	SLICHA.S	SLI Swiss Leader Index®	CB; TH; UBS
XMTCH (CH) on SLI®	CHF	0.35%	3176893	XMSLI SW	XMSLI.S	SLI Swiss Leader Index®	CS; TH
ComStage ETF SMI®	CHF	0.25%	4878600	CBSMI SW	CBSSMI.S	SMI®	CB
db x-trackers SMI® ETF	CHF	0.30%	2825604	XSMI SW	XSMI.S	SMI®	DB
iShares SMI (DE)	CHF	0.50%	1210415	SMIEX SW	SSMIEX.S	SMI®	TH; UC
UBS-ETF SMI®	CHF	0.35%	1714271	SMICHA SW	SMICHA.S	SMI®	CB; TH; UBS
XMTCH (CH) on SMI®	CHF	0.35%	889976	XMSMI SW	XMSMI.S	SMI®	CS; MS; TH
Austria							
ComStage ETF ATX®	CHF	0.25%	4878674	CBATX SW	CBATX.S	ATX® Index	CB
Germany							
ComStage ETF DAX® TR	CHF	0.12%	4561632	CBDAX SW	CBGDAXI.S	DAX	CB
db x-trackers DAX® ETF	CHF	0.15%	2825575	XDAX SW	XDAX.S	DAX	DB
Lyxor ETF DAX	EUR	0.15%	2532201	LYDAX SW	LYDAX.S	DAX	SG; TH
Italy							
db x-trackers S&P/MIB® ETF	CHF	0.30%	2825593	XMIB SW	XMIB.S	S&P/MIB Index	DB
Russia							
Market Access DAXGlobal® Russia Index Fund	USD	0.70%	2874616	MDRI SW	MDRI.S	DAXGlobal® Russia Index	RBS
Lyxor ETF Russia	USD	0.65%	2586861	LYRUS SW	LYRUS.S	DJ RusIndex Titans 10 USD	SG
ComStage ETF MSCI Russia 30% Capped TRN	CHF	0.60%	4878183	CBMRUC30 SW	CBMINRUC.S	MSCI Russia 30% Capped	CB
Turkey							
Lyxor ETF Turkey (DJ Turkey Titan 20)	EUR	0.65%	2578650	LYTUR SW	LYTUR.S	DJ Turkey Titans 20	SG; UC
Market Access Turkey Titans 20 Index Fund	USD	0.60%	2874596	MDJT SW	MDJT.S	DJ Turkey Titans 20	RBS
iShares MSCI Turkey	USD	0.74%	2778493	ITKY SW	ITKY.S	MSCI Turkey	SIG; UC
United Kingdom							
UBS-ETF FTSE 100	CHF	0.50%	1272999	100CHA SW	100CHA.S	FTSE 100	CB; UBS
	GBP	0.50%	1272999	100GBA SW	100GBA.S	FTSE 100	CB; UBS
Xmtch (IE) on MSCI UK	GBP	0.21%	10737561	XMUK SW	XMUK.S	MSCI UK	CS
Africa							
South-Africa							
Market Access FTSE/JSE Africa Top 40 Index Fund	USD	0.70%	2874624	MFAI SW	MFAI.S	FTSE/JSE Africa Top 40 Index	RBS
Lyxor ETF South Africa (FTSE JSE TOP 40)	EUR	0.65%	3122239	LYAFS SW	LYAFS.J.S	FTSE JSE TOP 40	SG; UC
America							
Brazil							
Lyxor ETF Brazil (Ibovespa)	USD	0.65%	2843722	LYRIO SW	LYRIO.S	IBOVESPA	SG
db x-trackers MSCI Brazil TRN Index ETF	USD	0.70%	3067317	XMBR SW	XMBR.S	MSCI Brazil	DB
iShares MSCI Brazil	USD	0.74%	2308866	IBZL SW	IBZL.S	MSCI Brazil	SIG
United States of America							
ComStage ETF Dow Jones Industrial Average™	CHF	0.45%	4561638	CBINDU SW	CBDI.S	DJ Industrial Average	CB

Product name	TCCY	Mgmt F	Sec No.	Bloomberg	Reuters	Underlying Index	Market Maker
Lyxor ETF Dow Jones Industrial Average	EUR	0.50%	1239077	DJE SW	DJE.S	DJ Industrial Average	SG; TH; UC
ComStage ETF MSCI USA TRN	CHF	0.25%	4878186	CBNDDUUS SW	CBMINUS.S	MSCI USA	CB
db x-trackers MSCI USA TRN Index ETF	USD	0.30%	2825453	XMUS SW	XMUS.S	MSCI USA	DB
Lyxor ETF MSCI USA	USD	0.35%	2748010	LYUSA SW	LYUSA.S	MSCI USA	SG; TH; UC
UBS-ETF MSCI USA	CHF	0.30%	1272983	USACHA SW	USACHA.S	MSCI USA	CB; UBS
	USD	0.30%	1272983	USAUSA SW	USAUSA.S	MSCI USA	CB; UBS
UBS-ETF MSCI USA – Class I	USD	0.18%	10460972	USAUSI SW	USAUSI.S	MSCI USA	CB; UBS
Xmtch (IE) on MSCI USA	USD	0.22%	10737015	XMUSA SW	XMUSA.S	MSCI USA	CS
ComStage ETF Nasdaq-100®	CHF	0.25%	4561643	CBNDX SW	CBNDX.S	NASDAQ 100	CB
PowerShares EQQQ Fund	USD	0.20%	1527010	EQQQ SW	EQQQ.S	NASDAQ 100	SG; SIG; TH; UC
iShares S&P 500	USD	0.40%	1396252	IUSA SW	IUSA.S	S&P 500	SIG; UC

Canada

UBS-ETF MSCI Canada – Class A	CAD	0.45%	10461054	CANCD A SW	CANCD A.S	MSCI Canada	CB; UBS
UBS-ETF MSCI Canada I	CAD	0.28%	10461056	CANCD I SW	CANCD I.S	MSCI Canada	CB; UBS
Xmtch (IE) on MSCI Canada	CAD	0.36%	10737503	XMCA SW	XMCA.S	MSCI Canada	CS

Asia

China

db x-trackers FTSE/XINHUA China 25 ETF	USD	0.60%	3067374	XXXI SW	XXXI.S	FTSE/Xinhua China 25	DB
iShares FTSE/Xinhua China 25	USD	0.74%	1963428	FXC SW	FXC.S	FTSE/Xinhua China 25	SIG; UC
Lyxor ETF China Enterprise (HSCEI)	USD	0.65%	3748864	LYASI SW	LYASI.S	HSCEI	SG; UC

Hong Kong

Lyxor ETF Hong Kong (HSI)	USD	0.65%	3749887	LYHSI SW	LYHSI.S	HSI	SG
---------------------------	-----	-------	---------	----------	---------	-----	----

India

Lyxor ETF MSCI India	USD	0.85%	2706388	LYINR SW	LYINR.S	MSCI India	SG; UC
db x-trackers S&P CNX Nifty ETF	USD	0.85%	3067365	XNIF SW	XNIF.S	S&P CNX Nifty ETF	DB

Japan

ComStage ETF MSCI Japan TRN	CHF	0.45%	4878180	CBNDDUJN SW	CBMINJP.S	MSCI Japan	CB
iShares MSCI Japan	JPY	0.59%	1965564	IJPN SW	IJPN.S	MSCI Japan	SIG; UC
db x-trackers MSCI Japan TRN Index ETF	JPY	0.50%	2825426	XMJP SW	XMJP.S	MSCI Japan	DB
UBS-ETF MSCI Japan A	CHF	0.50%	1272995	JPNCHA SW	JPNCHA.S	MSCI Japan	CB; UBS
	JPY	0.50%	1272995	JPNJPA SW	JPNJPA.S	MSCI Japan	CB; UBS
UBS-ETF MSCI Japan I	JPY	0.30%	2597285	JPNJPI SW	JPNJPI.S	MSCI Japan	CB; UBS
Xmtch (IE) on MSCI Japan	JPY	0.36%	10737498	XMJAP SW	XMJAP.S	MSCI Japan	CS
ComStage ETF Nikkei 225®	CHF	0.45%	4561428	CBNKY SW	CBN225.S	Nikkei 225®	CB
ComStage ETF TOPIX®	CHF	0.45%	4878606	CBTPX SW	CBTOPX.S	TOPIX	CB
Lyxor ETF Japan (TOPIX)	JPY	0.50%	2747787	LYJPN SW	LYJPN.S	TOPIX	SG; UC

Korea

db x-trackers MSCI Korea TRN Index ETF	USD	0.70%	3067371	XMKO SW	XMKO.S	MSCI Korea	DB
iShares MSCI Korea	USD	0.74%	2308859	IKOR SW	IKOR.S	MSCI Korea	SIG
Lyxor ETF MSCI Korea	USD	0.65%	3749967	LYKRW SW	LYKRW.S	MSCI Korea	SG

Taiwan

ComStage ETF MSCI Taiwan TRN	CHF	0.60%	4878185	CBNDEUST SW	CBMINTW.S	MSCI Taiwan	CB
db x-trackers MSCI Taiwan TRN Index ETF	USD	0.70%	3067312	XMTW SW	XMTW.S	MSCI Taiwan	DB
iShares MSCI Taiwan	USD	0.74%	2308884	ITWN SW	ITWN.S	MSCI Taiwan	SIG; UC
Lyxor ETF MSCI Taiwan	USD	0.65%	2976305	LYTWN SW	LYTWN.S	MSCI Taiwan	SG; UC

Vietnam

db x-trackers FTSE Vietnam ETF	CHF	0.85%	3614093	XFVT SW	XFVT.S	FTSE Vietnam Index	DB
--------------------------------	-----	-------	---------	---------	--------	--------------------	----

Asia

Market Access DAXGlobal® ASIA Index Fund	USD	0.70%	2617093	MDAI SW	MDAI.S	DAXglobal® Asia Index	RBS
db x-trackers MSCI AC ASIA ex JAPAN TRN INDEX ETF 1C	USD	0.45%	3613858	XAXD SW	XAXD.S	MSCI AC Asia-Pacific ex Japan	DB
Lyxor ETF MSCI AC Asia-Pacific ex Japan	USD	0.65%	3749946	LYAEJ SW	LYAEJ.S	MSCI AC Asia-Pacific ex Japan	SG; UC
iShares MSCI AC Far East ex-Japan	USD	0.74%	2308878	IFFF SW	IFFF.S	MSCI AC Far East ex-Japan	SIG; UC
Xmtch (IE) on MSCI Pacific ex Japan	USD	0.35%	10737120	XMPXJ SW	XMPXJ.S	MSCI Asia Pacific ex Japan	CS
db x-trackers MSCI EM Asia TRN Index ETF	USD	0.70%	3067298	XMAI SW	XMAI.S	MSCI EM Asia Index	DB
ComStage ETF MSCI Pacific TRN	CHF	0.45%	4878176	CBNDDUP SW	CBMINAP.S	MSCI Pacific	CB
ComStage ETF MSCI Pacific ex Japan TRN	CHF	0.45%	4878177	CBNDDUPX SW	CBMINAPJ.S	MSCI Pacific (ex Japan)	CB
db x-trackers MSCI Pacific ex Japan TRN Index ETF 1C	USD	0.30%	3613864	XPXD SW	XPXD.S	MSCI Pacific (ex Japan)	DB

Product name	TCCY	Mgmt F	Sec No.	Bloomberg	Reuters	Underlying Index	Market Maker
UBS-ETF MSCI Pacific (ex Japan) – Class A	USD	0.40%	10 461 044	PACUSA SW	PACUSA.S	MSCI Pacific (ex Japan)	CB; UBS
BRIC							
Market Access DAXGlobal® BRIC Index Fund	USD	0.70%	2 874 609	MABI SW	MABI.S	DAXglobal® BRIC Index	RBS
iShares FTSE BRIC 50	CHF	0.65%	3 067 362	BRIC SW	BRIC.S	FTSE BRIC 50	SIG; UC
Eastern Europe							
Lyxor ETF Eastern Europe	EUR	0.50%	2 224 269	LYCEC SW	LYCEC.S	CECE EUR	SG; UC
ComStage ETF MSCI EM Eastern Europe TRN	CHF	0.60%	4 878 178	CBNDUEEM SW	CBMINEE.S	MSCI Eastern Europe	CB
iShares MSCI Eastern Europe	USD	0.74%	2 308 782	IEER SW	IEER.S	MSCI Eastern Europe	SIG; UC
Market Access South-East Europe Traded Index Fund	EUR	0.80%	2 617 102	MSEI SW	MSEI.S	South-East Europe Traded Index (SETX)	RBS
EMEA							
db x-trackers MSCI EM Emea TRN Index ETF	USD	0.70%	3 067 309	XMEA SW	XMEA.S	MSCI EM EMEA Index	DB
Emerging Markets							
Lyxor ETF MSCI Emerging Markets	USD	0.65%	2 914 124	LYLEM SW	LYLEM.S	MSCI Emerging Markets	SG; UC
db x-trackers MSCI Emerging Markets TRN Index ETF	USD	0.70%	3 067 289	XMEM SW	XMEM.S	MSCI Emerging Markets Index	DB; UC
XMTCH (Lux) on MSCI Emerging Markets	USD	0.45%	2 553 407	XMMEM SW	XMMEM.S	MSCI Emerging Markets Index	CS; UC
iShares MSCI Emerging Markets	USD	0.75%	2 308 849	IEEM SW	IEEM.S	MSCI Emerging Markets Index	SIG; UC
Europe							
ComStage ETF DJ EURO STOXX 50® TR	CHF	0.10%	4 561 435	CBSX5T SW	CBSTOXX50 ER.S	DJ EURO STOXX 50	CB
db x-trackers DJ EURO STOXX 50® ETF	CHF	0.15%	2 825 565	XESX SW	XESX.S	DJ EURO STOXX 50	DB
db x-trackers DJ EURO STOXX 50® ETF 1C	CHF	0.00%	4 549 696	XESC SW	XESC.S	DJ EURO STOXX 50	DB
iShares DJ EURO STOXX 50 (DE)	EUR	0.15%	1 174 969	SX5EEX SW	STOXX50EX.S	DJ EURO STOXX 50	TH; UC
iShares DJ EURO STOXX 50	CHF	0.35%	1 065 278	EUNE SW	LSTXXEzn.S	DJ EURO STOXX 50	SIG; TH
Lyxor ETF DJ EURO STOXX 50	EUR	0.25%	1 189 343	MSE SW	MSE.S	DJ EURO STOXX 50	SG; TH
UBS-ETF DJ EURO STOXX 50	EUR	0.30%	1 272 980	E50EUA SW	E50EUA.S	DJ EURO STOXX 50	CB; TH; UBS
	CHF	0.30%	1 272 980	E50CHA SW	E50CHA.S	DJ EURO STOXX 50	CB; UBS
UBS-ETF DJ EURO STOXX 50 I	EUR	0.10%	1 507 750	E50EUI SW	E50EUI.S	DJ EURO STOXX 50	CB; TH; UBS
iShares DJ STOXX 50	CHF	0.35%	1 065 255	EUN SW	LSTXXzn.S	DJ STOXX 50	SIG; TH
iShares DJ STOXX 50 (DE)	EUR	0.50%	1 174 967	SX5PEX SW	SX5PEX.S	DJ STOXX 50	TH; UC
db x-trackers DJ STOXX® 600 ETF 1C	CHF	0.10%	3 614 439	XSX6 SW	XSX6.S	DJ STOXX 600	DB
ComStage ETF DJ STOXX® 600 TR	CHF	0.20%	4 561 475	CBSXXR SW	CBSTOXXR.S	DJ STOXX 600	CB
iShares FTSEurofirst 80	CHF	0.40%	1 179 040	IEUR SW	IEUR.S	FTSEurofirst 80	SIG; TH
iShares FTSEurofirst 100	CHF	0.40%	1 315 453	IEUT SW	IEUT.S	FTSEurofirst 100	SIG; TH
ComStage ETF MSCI EMU TRN	CHF	0.25%	4 878 173	CBNDUEM SW	CBMINEMU.S	MSCI EMU	CB
UBS-ETF MSCI EMU	EUR	0.35%	1 429 074	EMUEUA SW	EMUEUA.S	MSCI EMU	CB; TH; UBS
	CHF	0.35%	1 429 074	EMUCHA SW	EMUCHA.S	MSCI EMU	CB; UBS
UBS-ETF MSCI EMU I	EUR	0.18%	10 460 954	EMUEUI SW	EMUEUI.S	MSCI EMU	CB; UBS
Xmtch (IE) on MSCI EMU	EUR	0.20%	10 737 587	XMEMU SW	XMEMU.S	MSCI EMU	CS
Lyxor ETF MSCI EMU	EUR	0.35%	1 644 700	LYMFE SW	LYMFE.S	MSCI EMU Index	UC; SG; TH
ComStage ETF MSCI Europe TRN	CHF	0.25%	4 878 087	CBNDUE1 SW	CBMINEU.S	MSCI Europe	CB
db x-trackers MSCI Europe TRN Index ETF	USD	0.30%	2 825 415	XMEU SW	XMEU.S	MSCI Europe	DB
Lyxor ETF MSCI Europe	EUR	0.35%	2 384 728	LYMEU SW	LYMEU.S	MSCI Europe	SG; TH
iShares MSCI Europe	CHF	0.35%	3 246 398	IMEU SW	IMEU.S	MSCI Europe	SIG; UC
UBS-ETF MSCI Europe – Class A	EUR	0.30%	10 461 006	EUREUA SW	EUREUA.S	MSCI Europe	CB; UBS
UBS-ETF MSCI Europe – Class I	EUR	0.18%	10 461 009	EUREUI SW	EUREUI.S	MSCI Europe	CB; UBS
Xmtch (IE) on MSCI Europe	EUR	0.20%	10 737 567	XMEUR SW	XMEUR.S	MSCI Europe	CS
iShares MSCI Europe ex-UK	CHF	0.40%	2 585 447	IEUX SW	IEUX.S	MSCI Europe ex-UK	SIG
Frontier Markets							
db x-trackers S&P Select Frontier ETF	CHF	0.95%	3 614 486	XSFR SW	XSFR.S	S&P Select Frontier Index	DB
Latin America							
db x-trackers MSCI EM Latam TRN Index ETF	USD	0.70%	3 067 303	XMLA SW	XMLA.S	MSCI EM LATAM Index	DB
Lyxor ETF MSCI EM Latin America	USD	0.65%	2 843 795	LYLTM SW	LYLTM.S	MSCI EM Latin America	SG; UC
North America							
ComStage ETF MSCI North America TRN	CHF	0.25%	4 878 174	CBNDUNA SW	CBMINNA.S	MSCI North America	CB
iShares MSCI North America	USD	0.40%	2 585 425	INAA SW	INAA.S	MSCI North America	SIG; TH; UC
World							
ComStage ETF MSCI World TRN	CHF	0.40%	4 878 086	CBNDUWI SW	CBMINWO.S	MSCI World	CB
db x-trackers MSCI WORLD TRN Index ETF	USD	0.45%	2 825 395	XMWO SW	XMWO.S	MSCI World	DB; UC

Product name	TCCY	Mgmt F	Sec No.	Bloomberg	Reuters	Underlying Index	Market Maker
iShares MSCI World	USD	0.50%	2308773	IWRD SW	IWRD.S	MSCI World	SIG; UC
Lyxor ETF MSCI World	USD	0.45%	2747772	LYWLD SW	LYWLD.S	MSCI World	SG; UC
UBS-ETF MSCI World	CHF	0.40%	3726774	WRDCHA SW	WRDCHA.S	MSCI World	CB; UBS
	USD	0.40%	3726774	WRDUSA SW	WRDUSA.S	MSCI World	CB; UBS
UBS-ETF MSCI World – Class I	USD	0.25%	10460981	WRDUSI SW	WRDUSI.S	MSCI World	CB; UBS
Themes / Alternative Investments							
Energy							
iShares S&P Global Clean Energy	USD	0.65%	3246465	INRG SW	INRG.S	S&P Global Clean Energy	SIG; UC
Lyxor ETF New Energy	EUR	0.60%	3466091	LYNRJ SW	LYNRJ.S	World Alternative Energy Index CW	SG; TH; UC
Infrastructure							
iShares FTSE/Macquarie Global Infrastructure 100	USD	0.65%	2758574	INFR SW	INFR.S	Macquarie Global Infrastructure 100	SIG; UC
db x-trackers S&P Global Infrastructure ETF	CHF	0.60%	3614442	XSGI SW	XSGI.S	S&P Global Infrastructure Index	DB
Mining							
Market Access Amex Gold Bugs Index Fund	USD	0.70%	2617084	MAGB SW	MAGB.S	Amex Gold Bugs Index	RBS
Private Equity							
Lyxor ETF PRIVEX	EUR	0.70%	2857843	LYPVX SW	LYPVX.S	PRIVEX	SG; TH
iShares S&P Listed Private Equity	USD	0.75%	3007862	IPRV SW	IPRV.S	S&P Listed Private Equity	SIG
Real Estate							
iShares FTSE/EPRA European Property Index Fund	CHF	0.40%	2308855	IPRP SW	IPRP.S	FTSE/EPRA European Property Index	SIG; UC
iShares FTSE EPRA/NAREIT Asia Property Yield Fund	USD	0.59%	2758517	IASP SW	IASP.S	FTSE EPRA/NAREIT Asia Dividend + Index	SIG; UC
iShares FTSE EPRA/NAREIT Developed Markets Property Yield Fund	USD	0.59%	2758588	IWDP SW	IWDP.S	FTSE EPRA/NAREIT Developed Markets Property Yield Index	SIG; UC
iShares FTSE EPRA/NAREIT UK Property Fund	CHF	0.40%	3007836	IUKP SW	IUKP.S	FTSE EPRA/NAREIT UK Property Fund	SIG; UC
iShares FTSE EPRA/NAREIT US Property Yield Fund	USD	0.40%	2778490	IUSP SW	IUSP.S	FTSE EPRA/NAREIT United States Dividend + Index	SIG; UC
Water							
iShares S&P Global Water	USD	0.65%	3007848	IH2O SW	IH2O.S	S&P Global Water	SIG
Lyxor ETF World Water	EUR	0.60%	3466107	LYWAT SW	LYWAT.S	World Water Index CW	SG; TH; UC
Investment Style							
Buy-Write							
Lyxor ETF DJ EURO STOXX 50 BuyWrite	EUR	0.40%	2860331	LYBWE SW	LYBWE.S	DJ EURO STOXX 50 BuyWrite	SG
Dividend							
iShares DJ Asia/Pacific Select Dividend	USD	0.59%	2585454	IAPD SW	IAPD.S	DJ Asia/Pacific Select Dividend	SIG
ComStage ETF DJ EURO STOXX® Select Dividend 30 TR	CHF	0.25%	4561438	CBSD3T SW	CBSD3T.S	DJ EURO STOXX SELECT DIVIDEND® 30	CB
db x-trackers DJ EURO STOXX SELECT DIVIDEND® 30 ETF	CHF	0.30%	3067379	XDIE SW	XDIE.S	DJ EURO STOXX SELECT DIVIDEND® 30	DB
iShares DJ EURO STOXX Select Dividend	CHF	0.40%	2308797	IDVY SW	IDVY.S	DJ STOXX Select Dividend 30	SIG; TH; UC
db x-trackers DJ STOXX® Global SELECT DIVIDEND 100 ETF	CHF	0.50%	3067384	XGSD SW	XGSD.S	DJ STOXX® Global SELECT DIVIDEND 100	DB
Lyxor ETF DJ STOXX Select Dividend 30	EUR	0.30%	2751936	LYSEL SW	LYSEL.S	DJ STOXX Select Dividend 30	SG; TH; UC
iShares FTSE UK Dividend Plus	CHF	0.40%	2308843	IUKD SW	IUKD.S	FTSE UK Dividend+ Index	SIG
Ethical bias ETF							
EasyETF DJ Islamic Market Titans 100	USD	0.50%	2857546	ETI SW	ETI.S	DJ Islamic Titans 100	ML; SIG
Growth							
iShares DJ EURO STOXX Growth	CHF	0.40%	2308814	IDJG SW	IDJG.S	DJ EURO STOXX Growth	SIG; UC
Lyxor ETF MSCI EMU Growth	EUR	0.40%	2114988	GWT SW	GWT.S	MSCI EMU Growth	SG; TH; UC
Large Cap							
XMTCH (Lux) on MSCI EMU Large Cap	EUR	0.40%	1480005	XMMSE SW	XMEZ.S	MSCI EMU Large Cap	CS; MS; TH; UC
ComStage ETF MSCI Europe Large Cap TRN	CHF	0.25%	4878593	CBMLCUEU SW	CBMINEUL.S	MSCI Europe Large Cap	CB
Xmtch (IE) on MSCI Japan Large Cap	JPY	0.36%	10191879	XMJPLC SW	XMJPLC.S	MSCI Japan Large Cap	CS; UC
Xmtch (IE) on MSCI UK Large Cap	GBP	0.36%	10191349	XMUKLC SW	XMUKLC.S	MSCI UK Large Cap	CS; UC

Product name	TCCY	Mgmt F	Sec No.	Bloomberg	Reuters	Underlying Index	Market Maker
ComStage ETF MSCI USA Large Cap TRN	CHF	0.25%	4878187	CBMLCUUS SW	CBMINUSL.S	MSCI USA Large Cap	CB
Xmtch (IE) on MSCI USA Large Cap	USD	0.22%	10191861	XMUSLC SW	XMUSLC.S	MSCI USA Large Cap	CS; UC
Sectors							
ComStage ETF DJ STOXX® 600 Automobiles & Parts TR	CHF	0.25%	4561484	CBSXAR SW	CBSXAR.S	DJ STOXX 600 Automobiles & Parts	CB
ComStage ETF DJ STOXX® 600 Banks TR	CHF	0.25%	4561494	CBSX7R SW	CBSX7R.S	DJ STOXX 600 Banks	CB
Lyxor ETF DJ STOXX 600 Banks	EUR	0.30%	2632953	LYBNK SW	LYBNK.S	DJ STOXX 600 Banks	SG; TH; UC
ComStage ETF DJ STOXX® 600 Basic Resources TR	CHF	0.25%	4561479	CBSXPR SW	CBSXPR.S	DJ STOXX 600 Basic Resources	CB
Lyxor ETF DJ STOXX 600 Basic Resources	EUR	0.30%	2632953	LYBRE SW	LYBRE.S	DJ STOXX 600 Basic Resources	SG; TH; UC
ComStage ETF DJ STOXX® 600 Chemicals TR	CHF	0.25%	4561499	CBSX4R SW	CBSX4R.S	DJ STOXX 600 Chemicals	CB
ComStage ETF DJ STOXX® 600 Construction & Materials TR	CHF	0.25%	4561502	CBSXOR SW	CBSXOR.S	DJ STOXX 600 Construction & Materials	CB
ComStage ETF DJ STOXX® 600 Financial Services TR	CHF	0.25%	4561507	CBSXFR SW	CBSXFR.S	DJ STOXX 600 Financial Services	CB
ComStage ETF DJ STOXX® 600 Food & Beverage TR	CHF	0.25%	4561511	CBSX3R SW	CBSX3R.S	DJ STOXX 600 Food & Beverage	CB
ComStage ETF DJ STOXX® 600 Health Care TR	CHF	0.25%	4561515	CBSXDR SW	CBSXDR.S	DJ STOXX 600 Health Care	CB
Lyxor ETF DJ STOXX® 600 Health Care	EUR	0.30%	2632858	LYHLT SW	LYHLT.S	DJ STOXX 600 Health Care	SG; TH; UC
ComStage ETF DJ STOXX® 600 Industrial Goods & Services TR	CHF	0.25%	4561518	CBSXNR SW	CBSXNR.S	DJ STOXX 600 Industrial Goods & Services	CB
ComStage ETF DJ STOXX® 600 Insurance TR	CHF	0.25%	4561519	CBSXIR SW	CBSXIR.S	DJ STOXX 600 Insurance	CB
ComStage ETF DJ STOXX® 600 Media TR	CHF	0.25%	4561523	CBSXMR SW	CBSXMR.S	DJ STOXX 600 Media	CB
ComStage ETF DJ STOXX® 600 Oil & Gas TR	CHF	0.25%	4561526	CBSXER SW	CBSXER.S	DJ STOXX 600 Oil & Gas	CB
ComStage ETF DJ STOXX® 600 Personal & Household Goods TR	CHF	0.25	4561567	CBSXQR SW	CBSXQR.S	DJ STOXX 600 Personal & Household Goods	CB
ComStage ETF DJ STOXX® 600 Real Estate TR	CHF	0.25	4561571	CBSX86R SW	CBSX86R.S	DJ STOXX 600 Real Estate	CB
ComStage ETF DJ STOXX® 600 Retail TR	CHF	0.25	4561576	CBSXRR SW	CBSXRR.S	DJ STOXX 600 Retail	CB
ComStage ETF DJ STOXX® 600 Technology TR	CHF	0.25	4561599	CBSX8R SW	CBSX8R.S	DJ STOXX 600 Technology	CB
ComStage ETF DJ STOXX® 600 Telecommunications TR	CHF	0.25%	4561604	CBSXKR SW	CBSXKR.S	DJ STOXX 600 Telecommunications	CB
Lyxor ETF DJ STOXX® 600 Oil & Gas	EUR	0.30%	2757464	LYOIL SW	LYOIL.S	DJ STOXX 600 Oil & Gas	SG; TH; UC
Lyxor ETF DJ STOXX® 600 Telecommunications	EUR	0.30%	2632800	LYTEL SW	LYTEL.S	DJ STOXX 600 Telecommunications	SG; TH; UC
ComStage ETF DJ STOXX® 600 Travel & Leisure TR	CHF	0.25%	4561607	CBSXTR SW	CBSXTR.S	DJ STOXX 600 Travel & Leisure	CB
ComStage ETF DJ STOXX® 600 Utilities TR	CHF	0.25%	4561610	CBSX6R SW	CBSX6R.S	DJ STOXX 600 Utilities	CB
Small – & Mid Cap							
iShares DJ EURO STOXX SmallCap	CHF	0.40%	1963445	DJSC SW	DJSC.S	DJ EURO STOXX Small Cap	SIG; TH
iShares DJ EURO STOXX MidCap	CHF	0.40%	1963443	DJMC SW	DJMC.S	DJ EURO STOXX Mid Cap	SIG; TH
XMTCH (Lux) on MSCI EMU Mid Cap	EUR	0.40%	3280326	XMEUM SW	XMEUM.S	MSCI EMU Mid Cap	CS
Lyxor ETF MSCI EMU Small Cap	EUR	0.40%	2103103	MMS SW	MMS.S	MSCI EMU Small Cap	SG
Xmtch (IE) on MSCI EMU Small Cap	EUR	0.42%	10192176	XMEUSC SW	XMEUSC.S	MSCI EMU Small Cap	CS UC
ComStage ETF MSCI Europe Mid Cap TRN	CHF	0.35%	4878596	CBMMDUEU SW	CBMINEUM.S	MSCI Europe Mid Cap	CB
ComStage ETF MSCI Europe Small Cap TRN	CHF	0.35%	4878599	CBNCUDE1 SW	CBMINEUS.S	MSCI Europe Small Cap	CB
Xmtch (IE) on MSCI Japan Small Cap	JPY	0.42%	10191873	XMJPSC SW	XMJPSC.S	MSCI Japan Small Cap	CS; UC
db x-trackers MSCI Europe Mid Cap TRN Index ETF	CHF	0.40%	3614455	XEUM SW	XEUM.S	MSCI Total Return Net Europe Mid Cap Index	DB
db x-trackers MSCI Europe Small Cap TRN Index ETF	CHF	0.40%	3614480	XXSC SW	XXSC.S	MSCI Total Return Net Europe Small Cap Index	DB
Xmtch (IE) on MSCI UK Small Cap	GBP	0.42%	10191675	XMUKSC SW	XMUKSC.S	MSCI UK Small Cap	CS; UC
ComStage ETF MSCI USA Mid Cap TRN	CHF	0.35	4878188	CBMMDUUS SW	CBMINUSM.S	MSCI USA Mid Cap	CB
ComStage ETF MSCI USA Small Cap TRN	CHF	0.35	4878591	CBNCUDUS SW	CBMINUSS.S	MSCI USA Small Cap	CB
Xmtch (IE) on MSCI USA Small Cap	USD	0.30%	10191868	XMUSSC SW	XMUSSC.S	MSCI USA Small Cap	CS; UC
db x-trackers Russell 2000 ETF 1C	USD	0.30%	3613632	XRUD SW	XRUD.S	Russell 2000	DB
XMTCH (CH) on SMIM®	CHF	0.45%	1985280	XMSMM SW	XMSMM.S	SMIM®	CS; TH
Value							
iShares DJ EURO STOXX Value	CHF	0.40%	2308806	IDJV SW	IDJV.S	DJ EURO STOXX Value	SIG; UC
Lyxor ETF MSCI EMU Value	EUR	0.40%	2103115	EMV SW	EMV.S	MSCI EMU Value	SG; TH; UC
UBS-ETF MSCI EMU Value – Class A	EUR	0.35%	10461013	EMVEUA SW	EMVEUA.S	MSCI EMU Value	CB; UBS

Product name	TCCY	Mgmt F	Sec No.	Bloomberg	Reuters	Underlying Index	Market Maker
Physical Underlyings							
Precious Metals							
ZKB Gold ETF (CHF)	CHF	0.40%	2439100	ZGLD SW	ZGLD.S	0.1 kg physical gold	ZKB
Julius Baer Physical Gold Fund (CHF) AX – no redemption in kind	CHF	0.40%	4482173	JBGOCX SW	JBGOCX.S	1 oz physical gold	JB
Julius Baer Physical Gold Fund (EUR) A – optional redemption in kind	EUR	0.40%	4478117	JBGOEA SW	JBGOEA.S	1 oz physical gold	JB
Julius Baer Physical Gold Fund (EUR) AX – no redemption in kind	EUR	0.40%	4482169	JBGOEX SW	JBGOEX.S	1 oz physical gold	JB
Julius Baer Physical Gold Fund (GBP) A – optional redemption in kind	GBP	0.40%	10344776	JBGOGA SW	JBGOGA.S	1 oz physical gold	JB
Julius Baer Physical Gold Fund (GBP) AX – no optional redemption in kind	GBP	0.40%	10344779	JBGOGX SW	JBGOGX.S	1 oz physical gold	JB
Julius Baer Physical Gold Fund (USD) A – optional redemption in kind	USD	0.40%	4478114	JBGOUA SW	JBGOUA.S	1 oz physical gold	JB
Julius Baer Physical Gold Fund (USD) AX – no redemption in kind	USD	0.40%	4478125	JBGOUX SW	JBGOUX.S	1 oz physical gold	JB
Julius Baer Physical Gold Fund (CHF) A – optional redemption in kind	CHF	0.40%	4478123	JBGOCA SW	JBGOCA.S	1 oz physical gold	JB
ZKB Gold ETF (EUR)	EUR	0.40%	4753352	ZGLDEU SW	ZGLDEU.S	1 oz physical gold	ZKB
ZKB Gold ETF (USD)	USD	0.40%	4753354	ZGLDUS SW	ZGLDUS.S	1 oz physical gold	ZKB
Xmtch II (CH) on Gold	USD	0.30%	10413623	XMGLD SW	XMGLD.S	Gold London PM Fixing	CS
Xmtch II (CH) on Gold – hedged CHF	CHF	0.35%	10413628	XMGLDC SW	XMGLDC.S	Gold London PM Fixing-hedged into CHF	CS
Xmtch II (CH) on Gold – hedged EUR	EUR	0.35%	10413631	XMGLDE SW	XMGLDE.S	Gold London PM Fixing-hedged into EUR	CS
UBS Index Solutions – Gold (CHF) ETF hedged	CHF	0.35%	10602712	AUCHAH SW	AUCHAH.S	Physical gold	UBS
UBS Index Solutions – Gold (USD) ETF A	USD	0.35%	10602718	AUUSA SW	AUUSA.S	Physical gold	UBS
UBS Index Solutions – Gold (USD) ETF I	USD	0.35%	10602719	AUUSI SW	AUUSI.S	Physical gold	UBS
ZKB Gold ETF (GBP)	GBP	0.40%	10449329	ZGLDGB SW	ZGLDGB.S	Physical gold	ZKB
ZKB Gold ETF hedged (CHF)	CHF	0.40%	10332672	ZGLDHC SW	ZGLDHC.S	Physical gold	ZKB
ZKB Gold ETF hedged (EUR)	EUR	0.40%	10332676	ZGLDHE SW	ZGLDHE.S	Physical gold	ZKB
ZKB Gold ETF hedged (GBP)	GBP	0.40%	10449330	ZGLDHG SW	ZGLDHG.S	Physical gold	ZKB
ZKB Palladium ETF	CHF	0.50%	2979268	ZPAL SW	ZPAL.S	0.1 kg physical palladium	ZKB
Julius Baer Physical Palladium Fund (CHF) A – optional redemption in kind	CHF	0.50%	10640723	JBPACA SW	JBPACA.S	Physical palladium	JB
Julius Baer Physical Palladium Fund (CHF) AX – no optional redemption in kind	CHF	0.50%	10640732	JBPACX SW	JBPACX.S	Physical palladium	JB
Julius Baer Physical Palladium Fund (EUR) A – optional redemption in kind	EUR	0.50%	10640721	JBPAEA SW	JBPAEA.S	Physical palladium	JB
Julius Baer Physical Palladium Fund (EUR) AX – no optional redemption in kind	EUR	0.50%	10640731	JBPAEX SW	JBPAEX.S	Physical palladium	JB
Julius Baer Physical Palladium Fund (GBP) A – optional redemption in kind	GBP	0.50%	10640725	JBPAGA SW	JBPAGA.S	Physical palladium	JB
Julius Baer Physical Palladium Fund (GBP) AX – no optional redemption in kind	GBP	0.50%	10640735	JBPAGX SW	JBPAGX.S	Physical palladium	JB
Julius Baer Physical Palladium Fund (USD) A – optional redemption in kind	USD	0.50%	10640720	JBPAUA SW	JBPAUA.S	Physical palladium	JB
Julius Baer Physical Palladium Fund (USD) AX – no optional redemption in kind	USD	0.50%	10640726	JBPAUX SW	JBPAUX.S	Physical palladium	JB
ZKB Platinum ETF	CHF	0.50%	2979270	ZPLA SW	ZPLA.S	0.05 kg physical platinum	ZKB
Julius Baer Physical Platinum Fund (CHF) A – optional redemption in kind	CHF	0.50%	10640628	JBPLCA SW	JBPLCA.S	Physical platinum	JB
Julius Baer Physical Platinum Fund (CHF) AX – no optional redemption in kind	CHF	0.50%	10640717	JBPLCX SW	JBPLCX.S	Physical platinum	JB
Julius Baer Physical Platinum Fund (EUR) A – optional redemption in kind	EUR	0.50%	10640623	JBPLEA SW	JBPLEA.S	Physical platinum	JB
Julius Baer Physical Platinum Fund (EUR) AX – no optional redemption in kind	EUR	0.50%	10640715	JBPLEX SW	JBPLEX.S	Physical platinum	JB
Julius Baer Physical Platinum Fund (GBP) A – optional redemption in kind	GBP	0.50%	10640704	JBPLGA SW	JBPLGA.S	Physical platinum	JB
Julius Baer Physical Platinum Fund (GBP) AX – no optional redemption in kind	GBP	0.50%	10640719	JBPLGX SW	JBPLGX.S	Physical platinum	JB
Julius Baer Physical Platinum Fund (USD) A – optional redemption in kind	USD	0.50%	10640621	JBPLUA SW	JBPLUA.S	Physical platinum	JB
Julius Baer Physical Platinum Fund (USD) AX – no optional redemption in kind	USD	0.50%	10640709	JBPLUX SW	JBPLUX.S	Physical platinum	JB
ZKB Silver ETF (CHF)	CHF	0.60%	2979271	ZSIL SW	ZSIL.S	3 kg physical silver	ZKB
ZKB Silver ETF (EUR)	EUR	0.60%	4753355	ZSILEU SW	ZSILEU.S	100 oz physical silver	ZKB

	Product name	TCCY	Mgmt F	Sec No.	Bloomberg	Reuters	Underlying Index	Market Maker	
Commodities	ZKB Silver ETF (USD)	USD	0.60%	4 753 357	ZSILUS SW	ZSILUS.S	100 oz physical silver	ZKB	
	Julius Baer Physical Silver Fund (CHF) A – optional redemption in kind	CHF	0.60%	10 640 589	JBSICA SW	JBSICA.S	Physical silver	JB	
	Julius Baer Physical Silver Fund (CHF) AX – no optional redemption in kind	CHF	0.60%	10 640 619	JBSICX SW	JBSICX.S	Physical silver	JB	
	Julius Baer Physical Silver Fund (EUR) A – optional redemption in kind	EUR	0.60%	10 640 586	JBSIEA SW	JBSIEA.S	Physical silver	JB	
	Julius Baer Physical Silver Fund (EUR) AX – no optional redemption in kind	EUR	0.60%	10 640 618	JBSIEX SW	JBSIEX.S	Physical silver	JB	
	Julius Baer Physical Silver Fund (GBP) A – optional redemption in kind	GBP	0.60%	10 640 592	JBSIGA SW	JBSIGA.S	Physical silver	JB	
	Julius Baer Physical Silver Fund (GBP) AX – no optional redemption in kind	GBP	0.60%	10 640 620	JBSIGX SW	JBSIGX.S	Physical silver	JB	
	Julius Baer Physical Silver Fund (USD) A – optional redemption in kind	USD	0.60%	10 640 584	JBSIUA SW	JBSIUA.S	Physical silver	JB	
	Julius Baer Physical Silver Fund (USD) AX – no optional redemption in kind	USD	0.60%	10 640 595	JBSIUX SW	JBSIUX.S	Physical silver	JB	
	Baskets								
Agriculture									
	Market Access RICI-Agriculture Index Fund	CHF	0.85%	2 617 070	MRAI SW	MRAI.S	Rogers International Agriculture Commodity Index	RBS	
	PowerShares Global Agriculture NASDAQ OMX FUND	USD	0.75%	4 463 518	PSUU SW	PSUU.S	NASDAQ OMX Global Agriculture Index	SIG	
Metals									
	Market Access RICI-Metals Index Fund	USD	0.85%	2 617 059	MRMI SW	MRMI.S	Rogers International Metals Commodity Index	RBS	
Others									
	ComStage ETF Commerzbank Commodity EW Index TR	CHF	0.30%	10 239 604	CBCOMM SW	CBCOMMO.S	Commerzbank Commodity EW Index TR	CB	
	db x-trackers DB Commodity Booster DJ-UBSCI ETF 4C	CHF	0.75%	10 638 160	XCBC SW	XCBC.S	DB Commodity Booster DJ-UBSCI	DB; DBF	
	EasyETF GSCI®	USD	0.45%	1 967 784	GSCIUSD SW	GSCID.S	Goldman Sachs Commodity Index (GSCI)	SIG	
	Lyxor ETF Commodities CRB	USD	0.35%	2 529 323	CRB SW	CRB.S	Reuters/Jefferies CRB Index	SG	
	Lyxor ETF Commodities CRB non Energy	USD	0.35%	2 633 226	LYCRN SW	LYCRN.S	Reuters/Jefferies CRB Index non Energy	SG	
	Market Access Jim Rogers International Commodity Index Fund	USD	0.85%	2 503 175	MRIC SW	MRIC.S	Rogers International Commodity Index	RBS	
Fixed Income	Bonds								
	Government Switzerland								
		Xmtch (CH) on Swiss Bond Index Domestic Government 1-3	CHF	0.15%	10 253 078	XTBIK SW	XTBIK.S	SBI DOM Government 1-3 P	CS
		XMTCH (CH) on Swiss Bond Index Domestic Government 3-7	CHF	0.15%	1 699 984	XTBID SW	XBID.S	SBI DOM Government 3-7 P	CS
		XMTCH (CH) on Swiss Bond Index Domestic Government 7+	CHF	0.15%	1 699 986	XTBIG SW	XBIG.S	SBI DOM Government 7+ P	CS
	Government Euro-Zone								
		iShares EUR Government Bond 1-3	CHF	0.20%	2 585 405	IBGS SW	IBGS.S	Barclays Euro Government Bond 1-3	SIG
		iShares EUR Government Bond 15-30	CHF	0.20%	2 803 854	IBGL SW	IBGL.S	Barclays Euro Government Bond 30yr Term Index	SIG
		iShares EUR Government Bond 3-5	CHF	0.20%	2 803 883	IBGX SW	IBGX.S	Barclays Euro Government Bond 5yr Term Index	SIG
		iShares EUR Government Bond 7-10	CHF	0.20%	2 803 943	IBGM SW	IBGM.S	Barclays Euro Government Bond 10yr Term Index	SIG
		iShares EUR Inflation Linked Bond	CHF	0.25%	2 308 827	IBCI SW	IBCI.S	Barclays Euro Government Inflation-Linked Bond	SIG
		Lyxor ETF EuroMTS 1-3Y	EUR	0.17%	2 276 017	LYMTA SW	LYMTA.S	EuroMTS 1-3Y Index	SG
		Lyxor ETF EuroMTS 3-5Y	EUR	0.17%	1 756 909	LYMTB SW	LYMTB.S	EuroMTS 3-5Y Index	SG
		Lyxor ETF EuroMTS 5-7Y	EUR	0.17%	2 864 220	LYMTC SW	LYMTC.S	EuroMTS 5-7Y Index	SG; TH
		Lyxor ETF EuroMTS 7-10Y	EUR	0.17%	2 864 210	LYMTD SW	LYMTD.S	EuroMTS 7-10Y Index	SG; TH
		Lyxor ETF EuroMTS Global	EUR	0.17%	1 731 541	LYMTX SW	LYMTX.S	EuroMTS Global Index	SG
		Lyxor ETF EuroMTS Inflation Linked	EUR	0.20%	2 110 486	LYMTI SW	LYMTI.S	EuroMTS Inflation Linked Index	SG

Product name	TCCY	Mgmt F	Sec No.	Bloomberg	Reuters	Underlying Index	Market Maker	
Fixed Income	ComStage ETF iBoxx EUR Liquid Sovereigns Div Overall TR	CHF	0.12%	10631091	CBOXESOV SW	CBIBOXSOTT.S	Markit iBoxx EUR Liquid Sovereigns Diversified Overall Total Return Index	CB
	ComStage ETF iBoxx EUR Liquid Sovereigns Div 1-3 TR	CHF	0.12%	10631104	CBOXES1 SW	CB3LD6.S	Markit iBoxx EUR Liquid Sovereigns Diversified 1-3 Total Return Index	CB
	ComStage ETF iBoxx EUR Liquid Sovereigns Div 3-5 TR	CHF	0.12%	10631138	CBOXES3 SW	CB3LD7.S	Markit iBoxx EUR Liquid Sovereigns Diversified 3-5 Total Return Index	CB
	ComStage ETF iBoxx EUR Liquid Sovereigns Div 5-7 TR	CHF	0.12%	10632204	CBOXES5 SW	CB3LD8.S	Markit iBoxx EUR Liquid Sovereigns Diversified 5-7 Total Return Index	CB
	ComStage ETF iBoxx EUR Liquid Sovereigns Div 7-10 TR	CHF	0.12%	10632209	CBOXES7 SW	CB3LD9.S	Markit iBoxx EUR Liquid Sovereigns Diversified 7-10 Total Return Index	CB
	ComStage ETF iBoxx EUR Liquid Sovereigns Div 10-15 TR	CHF	0.12%	10632210	CBOXES10 SW	CBIBOXS10T.S	Markit iBoxx EUR Liquid Sovereigns Diversified 10-15 Total Return Index	CB
	ComStage ETF iBoxx EUR Liquid Sovereigns Div 15+ TR	CHF	0.12%	10632211	CBOXES15 SW	CBIBOXS15T.S	Markit iBoxx EUR Liquid Sovereigns Diversified 15+ Total Return Index	CB
	ComStage ETF iBoxx EUR Liquid Sovereigns Div 25+ TR	CHF	0.12%	10632213	CBOXES25 SW	CBIBOXS25T.S	Markit iBoxx EUR Liquid Sovereigns Diversified 25+ Total Return Index	CB
	Xmtch (IE) on iBoxx EUR Govt 1-3	EUR	0.12%	10200506	XMBGE3 SW	XMBGE3.S	Markit iBoxx EUR Sovereigns 1-3 Index	CS
	Xmtch (IE) on iBoxx EUR Govt 3-7	EUR	0.12%	10200620	XMBGE7 SW	XMBGE7.S	Markit iBoxx EUR Sovereigns 3-7 Index	CS
	Xmtch (IE) on iBoxx EUR Govt 7-10	EUR	0.12%	10200633	XMBGE0 SW	XMBGE0.S	Markit iBoxx EUR Sovereigns 7-10 Index	CS
	Xmtch (IE) on iBoxx EUR Inflation Linked	EUR	0.16%	10200715	XMBILE SW	XMBILE.S	Markit iBoxx Euro Sovereigns Inflation-Linked Index	CS
	Government Germany							
ComStage ETF iBoxx EUR Sovereigns Germany Cap 1-5 TR	CHF	0.12%	10632217	CBOXGS1 SW	CBIBOXSC1T.S	Markit iBoxx EUR Sovereigns Germany Capped 1-5 Total Return Index	CB	
ComStage ETF iBoxx EUR Sovereigns Germany Cap 5-10 TR	CHF	0.12%	10632218	CBOXGS5 SW	CBIBOXSC5T.S	Markit iBoxx EUR Sovereigns Germany Capped 5-10 Total Return Index	CB	
ComStage ETF iBoxx EUR Sovereigns Germany Cap 10+ TR	CHF	0.12%	10632219	CBOXGS10 SW	CBIBOXSC0T.S	Markit iBoxx EUR Sovereigns Germany Capped 10+ Total Return Index	CB	
Government US								
iShares \$ TIPS	USD	0.25%	2803924	ITPS SW	ITPS.S	Barclays US Government Inflation-Linked Bond Index	SIG	
iShares \$ Treasury Bond 1-3	USD	0.20%	2585461	IBTS SW	IBTS.S	Barclays US Treasury 1-3	SIG	
iShares \$ Treasury Bond 7-10	USD	0.20%	2803820	IBTM SW	IBTM.S	Barclays US Treasury 10yr Term Index	SIG	
Xmtch (IE) on iBoxx USD Inflation Linked	USD	0.16%	10200702	XMBILU SW	XMBILU.S	Markit iBoxx Tips Inflation-Linked Index	CS	
Xmtch (IE) on iBoxx USD Govt 1-3	USD	0.12%	10200789	XMBGU3 SW	XMBGU3.S	Markit iBoxx US Treasuries 1-3 Index	CS	
Xmtch (IE) on iBoxx USD Govt 3-7	USD	0.12%	10200795	XMBGU7 SW	XMBGU7.S	Markit iBoxx US Treasuries 3-7 Index	CS	
Xmtch (IE) on iBoxx USD Govt 7-10	USD	0.12%	10200800	XMBGU0 SW	XMBGU0.S	Markit iBoxx US Treasuries 7-10 Index	CS	
Corporate EUR								
iShares Euro Corporate Bonds	CHF	0.20%	1582841	IBCX SW	IBCX.S	Markit iBoxx EUR Liquid Corporates	SIG	
Lyxor ETF Euro Corporate Bond	EUR	0.20%	10084202	LYCRP SW	LYCRP.S	Markit iBoxx EUR Liquid Corporates Overall Index	SG	
Corporate US								
iShares \$ Corporate Bond	USD	0.20%	1613957	LQDE SW	LQDE.S	GS \$ InvesTop	SIG	

	Product name	TCCY	Mgmt F	Sec No.	Bloomberg	Reuters	Underlying Index	Market Maker
Fixed Income	Money Market							
	Europe							
	ComStage ETF Commerzbank EONIA Index TR	CHF	0.10%	4561617	CBEONIA SW	CBEONIA.S	Commerzbank EONIA Index	CB
	ComStage ETF Commerzbank FedFundsEffectiveRateIndexTR	CHF	0.10%	4561626	CBFEDFER SW	CBFEDFER.S	Commerzbank Fed Funds Effective Rate Index	CB
Lyxor ETF EURO CASH	EUR	0.15%	3364870	LYCSH SW	LYCSH.S	EUROMTS EONIA® InvestableTM	SG	
Funds	Hedge Funds							
	db x-trackers DB Hedge Fund Index 5C	CHF	0.70%	10638165	XHFC SW	XHFC.S	DB Hedge Fund	DB
	Real Estate Funds							
	UBS Index Solutions – SWX Immobilienfonds ETF (CHF)	CHF	0.45%	10599440	SRECHA SW	SRECHA.S	SWX Immobilienfondsindex	UBS
UBS Index Solutions – SWX Immobilienfonds ETF (CHF)	CHF	0.25%	10599441	SRECHI SW	SRECHI.S	SWX Immobilienfondsindex	UBS	

Leveraged Products

	Product name	TCCY	Mgmt F	Sec No.	Bloomberg	Reuters	Underlying Index	Market Maker
Equities	Europe							
	ComStage ETF DJ EURO STOXX 50® Leveraged	CHF	0.35%	4878611	CBSX5EL SW	CBSX5EL.S	DJ EURO STOXX 50 Leveraged Index	CB

Short Products

	Product name	TCCY	Mgmt F	Sec No.	Bloomberg	Reuters	Underlying Index	Market Maker
Equities	Europe							
	ComStage ETF DJ EURO STOXX 50® Short TR	CHF	0.35%	4878608	CBSX5TS SW	CBSX5TS.S	DJ EURO STOXX 50® Short	CB
	db x-trackers DJ EURO STOXX 50® Short ETF	CHF	0.40%	3071334	XSSX SW	XSSX.S	DJ EURO STOXX 50® Short	DB
	France							
	db x-trackers CAC 40® Short Daily ETF 1C	CHF	0.20%	3614450	XC4S SW	XC4S.S	CAC 40® Short Daily	DB
	Germany							
	db x-trackers SHORTDAX® ETF	CHF	0.40%	3067452	XSDX SW	XSDX.S	SHORTDAX®	DB
	United Kingdom							
db x-trackers FTSE 100 Short ETF	CHF	0.30%	3613625	XUKS SW	XUKS.S	FTSE 100 Short Index	DB	

CB	Commerzbank AG
CS	Credit Suisse
DB	Deutsche Bank AG London Branch
DBF	Deutsche Bank AG Frankfurt
JB	Bank Julius Bär & Co. AG
ML	Merrill Lynch
MS	Morgan Stanley
RBS	The Royal Bank of Scotland
SG	Société Générale
SIG	Susquehanna
TH	Timber Hill (Europa) AG
UBS	UBS
UC	UniCredit Bank Ltd
ZKB	Zürcher Kantonalbank

Weitere Informationen über alle an der SIX Swiss Exchange gelisteten ETFs: www.six-swiss-exchange.com/trading/products/funds/etf/overview_de.html

Produktanbieter

Produktanbieter	Kontaktperson	Telefon
 ComStage	Philipp Lang Levente Kulcsar Hermann Berger Frederic Arnold	+41 44 267 16 17 +49 69 1362 1812 +35 2 2708-2648 +41 44 267 16 07
 Deutsche Bank	Manooj Mistry Thorsten Michalik Simon Klein	+44 20 7545 1037 +49 69 9103 0728 +49 69 9103 7991
 EasyETF  BNP PARIBAS	BNP Paribas Asset Management Danièle Thomé-Adet Nicolas Ioannides	+33 1 5897 2817 +33 1 5577 5423
 Invesco PowerShares	Paolo Corredig Thibaud de Cherisey	+41 44 287 90 15 +33 1 5662 4304
 iShares™	Armelle Loeb-Darcagne Gabriela Utz Jakobsen	+44 20 7668 8121 +41 44 567 38 16
 Julius Bär Funds <small>Exclusively managed by Swiss & Global A member of the G&M group.</small>	Swiss & Global Asset Management AG Stephan Müller	+41 58 888 73 80
 EXCHANGE TRADED FUNDS BY LYXOR <small>COMPAGNIE SOCIALE ANONYME</small>	Société Générale Roger Bootz	+41 58 272 33 44
 RBS <small>The Royal Bank of Scotland</small>	Irene Brunner	+41 44 631 62 62
 UBS	Christian Gast	+41 44 234 75 19
 Xmtch <small>Exchange Traded Funds</small>	Credit Suisse Thomas Merz Beat Rueegg Florian Bauer Bin Wu	+41 44 334 18 07 +41 44 333 64 80 +41 44 332 93 77 +41 44 333 45 80
 Zürcher Kantonalbank	Ernesto Weller Franz Görres	+41 44 292 38 37 +41 44 292 25 02

Produktanbieter nach Anzahl kotierter ETFs

SIX Swiss Exchange Produkthanbieter	Anzahl* ETFs per 21.01.2010
ComStage	62
iShares	48
Lyxor ETF	44
db x-trackers	36
Xmtch	34
UBS ETF	30
Swiss & Global Asset Management AG	32
ZKB ETFs	12
Market Access	10
BNP Paribas Asset Management	2
PowerShares	2
Gesamt	312

* Gewisse fungible ETFs (gleiche ISIN) sind in mehreren Währungen handelbar. Entsprechend werden sie mehrfach gezählt.

Market Maker

Market Maker	Kontaktperson	Telefon
COMMERZBANK 	Lars Hermann Michal Labuda Carlo Wiese Daniel Drescher Steffen Seitz Ulrike Berz	+49 69 1362 1473 +49 69 1364 3416 +49 69 1362 1620 +49 69 1364 3414 +49 69 1364 8833 +49 69 1364 7786
CREDIT SUISSE 	Jakob F. Staenz (Equity) Pascal Capaul (Fixed Income) Daniel Enderli (Fixed Income USD und EUR) Stefan Hofmann (Gold)	+41 44 335 73 00 +41 44 335 72 10 +41 44 335 72 69 +41 44 333 90 90
Deutsche Bank 	Alexandre Reinert Konrad Fandl Konrad Blumenroth	+44 20 7545 1518 +49 69 9103 3142 +49 69 9103 9092
Julius Bär	Flavio Villa	+41 58 888 84 32
 Merrill Lynch	Harry Emeric	+44 20 7916 1034
Morgan Stanley	Jason Warr James Black	+44 20 7425 6361 +44 20 7425 6362
 RBS <small>The Royal Bank of Scotland</small>	Michael Larsson	+44 20 7678 5399
 SOCIETE GENERALE	David Attar (Equity) Matthew Sanner (Commodities) Jeremie Ouaki (Money Market)	+33 1 4213 8384 +33 1 4213 9814 +33 1 4213 3863
 SIG <small>SUSQUEHANNA INTERNATIONAL GROUP, LLP</small>	David Murtagh	+353 1 802 8020
 Timber Hill (Europe) AG <small>A Member of The Interactive Brokers Group™</small>	Roger Ryff Alexander Manets	+41 41 726 50 74 +41 41 726 95 84
 UBS Investment Bank	Kweku Adoboli John Hughes Mark Hedinger Lukas Zweifel	+44 20 7567 9258 +44 20 7568 8315 +41 44 239 75 27 +41 44 239 33 19
 UniCredit <small>Markets & Investment Banking</small>	Paolo Giulianini Stefano Valenti Bastian Ohta Krisan Haria Gregor Hamme	+44 20 7826 6921 +44 20 7826 6920 +44 20 7826 6914 +44 20 7826 6801 +44 20 7826 6621
 Zürcher Kantonalbank	Peter Wullschleger	+41 44 293 65 04

Verpflichtete Market Makers nach Anzahl ETFs

SIX Swiss Exchange

Market Maker	Anzahl ETFs per 21.01.2010
Commerzbank AG	87
UniCredit Bank AG	61
Susquehanna	49
Société Générale	45
Timber Hill (Europe) AG	38
Deutsche Bank AG London Branch	36
Credit Suisse AG	34
Bank Julius Bär & Co. AG	32
UBS	30
ABN AMRO Bank NV London Branch	10
Zürcher Kantonalbank	12
Morgan Stanley	2
Deutsche Bank AG, Frankfurt	1
Merrill Lynch	1

* Gewisse fungible ETFs (gleiche ISIN) sind in mehreren Währungen handelbar. Entsprechend werden sie mehrfach gezählt.

Anhang

Was sind Exchange Traded Funds?

Exchange Traded Funds (Abkürzung: ETFs) sind börsennotierte Fonds ohne Laufzeitbegrenzung, die während den Börsenhandelszeiten fortlaufend gehandelt werden. In den meisten Fällen ist es das Ziel eines ETF, einen bestimmten Index 1:1 abzubilden und den ETF-Investoren das exakt selbe Risiko-/Renditeprofil zu offerieren wie der zugrundeliegende Basiswert. ETFs gehören in die Welt der passiven Kapitalanlagen und werden ohne Ausgabe- resp. Rücknahmeaufschlag im Sekundärmarkt gehandelt. Sie stellen ein flexibles und liquides Anlageinstrument dar und verknüpfen die Vorteile von klassischen Anlagefonds mit denen von Aktien – und das zu preiswerten Konditionen. Aus rechtlicher Sicht sind ETFs ein Sondervermögen, welches im Insolvenzfall des Emittenten von der Konkursmasse separiert wird und somit keinem Gegenparteirisiko ausgesetzt ist.

Kontakt



Clemens Reuter
Head of Member Relations

T +41 58 854 23 32
F +41 58 854 24 55
clemens.reuter@six-group.com



Alain Picard
Head of Product Sales
ETFs & other Financial Products

T +41 58 854 25 59
F +41 58 854 24 55
alain.picard@six-group.com



Gregor Braun
Product Sales
ETFs & other Financial Products

T +41 58 854 24 60
F +41 58 854 24 55
gregor.braun@six-group.com

Disclaimer

SIX Swiss Exchange AG

Keine der hierin enthaltenen Informationen begründet ein Angebot zum Kauf oder Verkauf eines Finanzinstrumentes, das an SIX Swiss Exchange AG gehandelt wird. SIX Swiss Exchange AG haftet weder dafür, dass die enthaltenen Informationen vollständig oder richtig sind, noch für Schäden von Handlungen, die aufgrund von Informationen vorgenommen werden, die in dieser oder einer anderen Publikation von SIX Swiss Exchange AG enthalten sind. SIX Swiss Exchange AG behält sich ausdrücklich vor, jederzeit die Preise oder die Produktezusammenstellung zu ändern.

SIX Swiss Exchange AG ist eine Aktiengesellschaft nach schweizerischem Recht, die eine durch die Eidgenössische Finanzmarktaufsicht FINMA genehmigte und überwachte Effektenbörse betreibt. SIX Swiss Exchange AG ist eine in Frankreich, Italien, den Niederlanden und im Vereinigten Königreich anerkannte Börse und kann in Österreich, Finnland, Deutschland, Schweden Belgien und Luxemburg operativ tätig werden.

© SIX Group, SIX Swiss Exchange, SPI, Swiss Performance Index (SPI), SPI EXTRA, SPI ex SLI, SMI, Swiss Market Index (SMI), SMI MID (SMIM), SMI Expanded, SXI, SXI LIFE SCIENCES, SXI Bio+Medtech, SLI, SLI Swiss Leader Index, SBI, SBI Swiss Bond Index, VSMI und SWX Immobilienfonds Index sind eingetragene respektive hinterlegte Marken von SIX Group AG bzw. SIX Swiss Exchange AG, deren Verwendung lizenzpflichtig ist.

© SIX Swiss Exchange AG, Januar 2010

SIX Swiss Exchange AG
Selnastrasse 30
Postfach 1758
CH-8021 Zürich

T +41 58 854 54 54
F +41 58 854 54 55
info@six-swiss-exchange.com
www.six-swiss-exchange.com